

Einwohnergemeinde Oberbipp



JAHRESRECHNUNG 2023

INHALTSVERZEICHNIS	
1 BERICHTERSTATTUNG	4
2 ECKDATEN	13
2.1 Übersicht	13
2.2 Selbstfinanzierung / Finanzierungsergebnis	14
2.3 Gestufte Erfolgsausweise	15
2.3.1 Gesamter Haushalt	15
2.3.2 Allgemeiner Haushalt	16
2.3.3 Wasserversorgung	17
2.3.4 Abwasserentsorgung	18
2.3.5 Abfall.....	19
3 BILANZ	20
4 FUNKTIONEN.....	21
4.1 Erfolgsrechnung	21
4.2 Investitionsrechnung.....	29
5 SACHGRUPPEN	30
5.1 Erfolgsrechnung	30
5.2 Investitionsrechnung.....	31
6 GELDFLUSSRECHNUNG	32
7 FINANZKENNZAHLEN	36
7.1 Gesamthaushalt	36
7.2 Allgemeiner Haushalt	37
7.3 Spezialfinanzierung Wasserversorgung.....	37
7.4 Spezialfinanzierung Abwasserentsorgung	38
7.5 Spezialfinanzierung Abfall	38
8 ANTRAG DER EXEKUTIVE.....	39
9 BESTÄTIGUNGSBERICHT	41
10 GENEHMIGUNG DER JAHRESRECHNUNG	42

11 ANHANG	43
11.1 Regelwerk	43
11.1.1 Angewendetes Regelwerk.....	43
11.1.2 Bewertung Finanzvermögen	43
11.1.3 Bewertung Verwaltungsvermögen.....	43
11.1.4 Aktivierungsgrenzen.....	44
11.1.5 Bestehendes Verwaltungsvermögen	44
11.2 Grundlagen der Jahresrechnung	44
11.3 Eigenkapitalnachweis	45
11.4 Rückstellungsspiegel.....	46
11.5 Beteiligungsspiegel.....	47
11.6 Gewährleistungsspiegel.....	51
11.7 Anlagespiegel.....	52
11.8 Kreditkontrolle	55
11.8.1 Verpflichtungskredite für Investitionen.....	55
11.8.2 Nachkredite.....	57
11.9 Weitere massgebende Angaben.....	61
12 DETAILS ZUR RECHNUNG	63
12.1 Bilanz	63
12.2 Erfolgsrechnung nach Funktionen	77
12.3 Erfolgsrechnung nach Sachgruppen.....	110
12.4 Investitionsrechnung nach Funktionen.....	121
12.5 Investitionsrechnung nach Sachgruppen	128

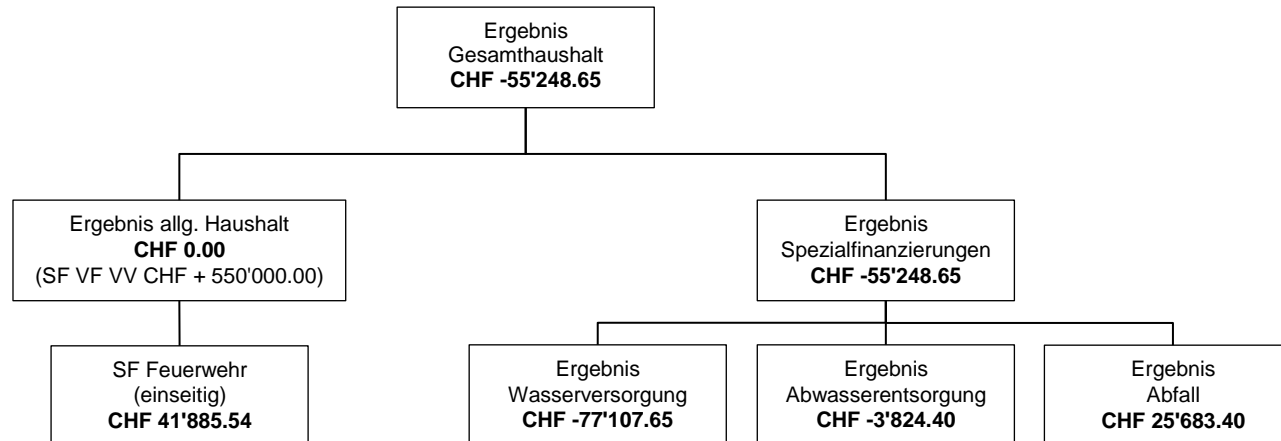
1 BERICHTERSTATTUNG

Rechnungsführung

Die vorliegende Jahresrechnung 2023 der Einwohnergemeinde Oberbipp wurde nach dem "Harmonisierten Rechnungsmodell 2" (HRM2) des Kantons Bern erstellt. Für die Buchhaltung stand die Gemeindesoftware HISoft eGov der Firma Hürlimann Informatik AG, Obfelden, zur Verfügung. Verantwortlich für die Rechnungsführung ist Angela Rolli.

Ergebnisse

Das Ergebnis der Jahresrechnung 2023 setzt sich wie folgt zusammen:



Erfolgsrechnung Gesamthaushalt

Die externe Revisionsstelle hat die Jahresrechnung 2023 revidiert. Die Rechnung 2023 schliesst im Gesamthaushalt (Steuerhaushalt und den einzelnen Spezialfinanzierungen Abfall, Abwasser und Wasser) mit einem Aufwandüberschuss von CHF 55'248.65 ab. Die Besserstellung gegenüber dem Budget beträgt CHF 114'001.35

Erfolgsrechnung Allgemeiner Haushalt

Der Allgemeine Haushalt schliesst mit einem Ertragsüberschuss vor Einlage in die finanzpolitische Reserve von CHF 3'562.60 ab. Budgetiert war ein Aufwandüberschuss von CHF 109'740.00. Die Besserstellung gegenüber dem Budget 2023 beträgt CHF 113'302.60. Zusätzliche Abschreibungen müssen nach Artikel 84 Gemeindeverordnung (GV, BSG 170.111) bei einem Ertragsüberschuss der Erfolgsrechnung vorgenommen werden, wenn die ordentlichen Abschreibungen kleiner sind als die Nettoinvestitionen. Weil dies im 2023 zutreffend war, mussten zur Finanzierung des Selbstfinanzierungsfehlbetrags im allgemeinen Haushalt zusätzliche Abschreibungen in der Höhe von CHF 3'562.60 vorgenommen und in die finanzpolitische Reserve eingelegt werden. Das Rechnungsergebnis erlaubt uns eine weitere Einlage in die Spezialfinanzierung Vorfinanzierung Liegenschaften des VV im Allgemeinen Haushalt von CHF 550'000.00 zu tätigen. Der neue Bestand beträgt CHF 1'050'000.00.

Dank der konsequenten Einhaltung der Budgetvorgaben und den nicht komplett ausgeschöpften Investitionsausgaben, schliesst die Jahresrechnung 2023 mit einem Überschuss ab.

Die nachfolgenden Geschäftsfälle haben das Ergebnis der Jahresrechnung 2023 massgeblich beeinflusst:

- Tiefere Personalkosten im Werkhof infolge Kündigung und Neuanstellung
- Rückerstattung der Planungskosten 2022 + 2023 durch die Volg AG
- Durch die geringeren Investitionen sind die Abschreibungen tiefer ausgefallen. (CHF 35'239.40)
- Insgesamt tiefere Finanz- und Lastenausgleichzahlungen.
- Gegenüber dem Budget fielen die Einkommens- und Vermögenssteuern der natürlichen Personen um CHF 275'530.65 geringer aus.
- Die Quellensteuer sind CHF 46'512.60 höher ausgefallen als budgetiert.
- Eingang von abgeschriebenen Steuern von CHF 22'033.40, welche nicht budgetiert waren.
- Bei den Gewinnsteuern juristischer Personen konnten Einnahmen in der Höhe von CHF 697'709.00 verbucht werden. Budgetiert waren Einnahmen von CHF 650'000.00
- Zusätzliche Einnahmen bei den Sondersteuern von CHF 221'053.95
- Erhöhte Einnahmen bei den Erbschafts- und Schenkungssteuern von CHF 26'986.50
- Weniger gefährdete Steuerguthaben

Spezialfinanzierung Wasser

Die Wasserversorgung schliesst mit einem Aufwandüberschuss von CHF 77'107.65 ab. Budgetiert war ein Aufwandüberschuss von CHF 38'750.00. Die Schlechterstellung beträgt CHF 38'357.65. Das Eigenkapital beträgt neu CHF 1'022'118.57.

Spezialfinanzierung Abwasser

Die Abwasserversorgung schliesst mit einem Aufwandüberschuss von CHF 3'824.40 ab. Budgetiert war ein Aufwandüberschuss von CHF 21'660.00. Die Besserstellung beträgt CHF 17'835.60. Das Eigenkapital der Spezialfinanzierung beträgt neu CHF 829'307.42.

Spezialfinanzierung Abfall

Die Abfallentsorgung schliesst mit einem Ertragsüberschuss von CHF 25'683.40 ab. Budgetiert war ein Ertragsüberschuss von CHF 900.00 Die Besserstellung beträgt CHF 24'783.40. Das Eigenkapital beträgt neu CHF 356'655.78.

Spezialfinanzierung Feuerwehr (einseitig)

Die Feuerwehr ist eine einseitige Spezialfinanzierung und schliesst im Rechnungsjahr 2023 mit einem Ertrag von CHF 41'885.54 ab. Der Ertragsüberschuss wird dem Eigenkapital der Feuerwehr (Rechnungsausgleich) eingelegt. Das Eigenkapital beträgt neu CHF 50'350.19

Das Budget für das Jahr 2023 mit einem Aufwandüberschuss von CHF 169'250 wurde von der Gemeindeversammlung am 21. November 2022 mit folgenden Ansätzen beschlossen:

Steueranlage:	1.59 Einheiten auf Einkommen und Vermögen	ab 01.01.2019
Liegenschaftssteuern:	1.5 ‰ des amtlichen Wertes	wie bisher
Wehrdienstersatz:	4.5 % des Staatssteuerbetrages (Min. CHF 50.00, Max. CHF 450.00)	seit 01.01.2014
Hundetaxe:	CHF 90.00 pro Hund	seit 01.01.2021

Gebühren: 01.01. - 31.12.2023

Wassergebühr	zuzüglich 2,5% Mehrwertsteuer	seit 01.01.2023
gemäss Wasserversorgungsreglement und Tarifblatt vom 15.12.1997 und den Teilrevisionen vom 25.05.1998 und 23.06.2003		
- jährliche Grundgebühr (Wohnungsansatz)	CHF 150.00	
- jährliche Grundgebühr (Industrie, Gewerbe und Landwirtschaft)	gestaffelt nach Wasserverbrauch	
- Verbrauchsgebühr	CHF 1.90 / m3 Wasserbezug	
- jährliche Grundgebühr Tanklager: grosser Tank	CHF 3'300.00 pauschal je Tank	
kleiner Tank	CHF 1'950.00 pauschal je Tank	

Abwassergebühr	zuzüglich 7.7% Mehrwertsteuer	seit 01.01.2023
gemäss Abwasserentsorgungsreglement und Tarifblatt vom 15.12.1997 und Teilrevision vom 25.05.1998		
- jährliche Grundgebühr (Wohnungsansatz)	CHF 150.00	
- jährliche Grundgebühr (Industrie, Gewerbe und Landwirtschaft)	gestaffelt nach Wasserverbrauch	
- Verbrauchsgebühr	CHF 2.20/ m3 Wasserbezug	

Abfallentsorgung**zuzüglich 7.7% Mehrwertsteuer**

gemäß Abfallreglement und Tarifblatt vom 14.12.2020

- jährliche Grundgebühr (pro Haushalt)	CHF	150.00	ab 01.01.2023
- jährliche Grundgebühr (pro Betrieb)	CHF	150.00	ab 01.01.2023

Jahresvignetten Grüngutabfuhr:

Für 140 I-Container	CHF	115.00	ab 01.01.2019
Für 240 I-Container	CHF	145.00	ab 01.01.2021
Für 770 I-Container	CHF	479.00	ab 01.01.2021

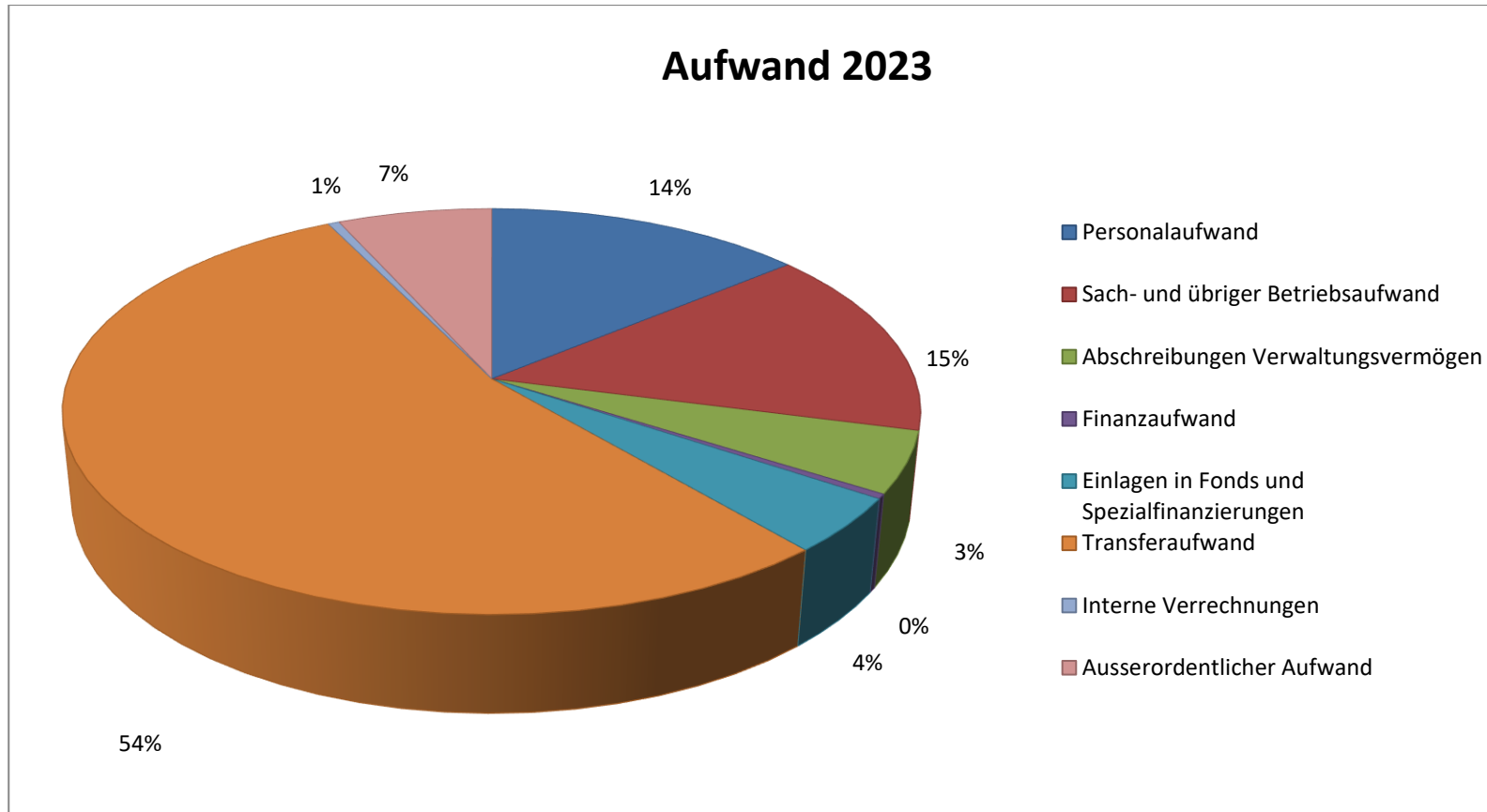
Einzelvignetten Grüngutabfuhr:

Für 140 I-Container	CHF	5.10	ab 01.01.2021
Für 240 I-Container	CHF	6.50	ab 01.01.2021
Für 770 I-Container	CHF	16.10	ab 01.01.2021

Bündelmarke Grüngutabfuhr	CHF	4.00	ab 01.01.2019
---------------------------	-----	------	---------------

Vergleich zum Budget nach Sachgruppengliederung

Aufwand



Personalaufwand

Der gesamte Personalaufwand (Entschädigungen, Sitzungsgelder, Besoldung, Sozial-, Personal-, Unfall- und Krankenversicherungen) liegt CHF 69'322.81 unter dem budgetierten Betrag. Der Minderaufwand entstand vor allem durch die geringeren Lohnzahlungen und durch tiefere Arbeitgeberbeiträge bei der Pensionskasse. Ebenfalls sind die Sitzungsgelder der Behörde tiefer ausgefallen.

Sach- und übriger Betriebsaufwand

Der gesamte Sachaufwand (Verbrauchsmaterial, Anschaffungen, Honorare für Dienstleistungen, baulicher oder übriger Unterhalt, Spesen) liegt 21.31% oder CHF 359'353.95 unter dem budgetierten Betrag. Die Minderausgaben sind insbesondere auf den geringeren baulichen Unterhalt und die geringeren Aufwandkosten im Unterhalt der Maschinen zurückzuführen.

Abschreibungen Verwaltungsvermögen

Die gesamten Abschreibungen fallen um 7.49% oder CHF 35'239.40 tiefer aus als budgetiert. Die tiefen Abschreibungen führen auf die geringeren Investitionen zurück.

Finanzaufwand

Der Finanzaufwand liegt 6.52% oder CHF 1'966.29 über dem Budgetwert. Aufgrund der aktuellen Zinssituation wurde auf die interne Verzinsung der Spezialfinanzierung wieder vorgenommen. Diese war nicht budgetiert.

Einlagen in Fonds und Spezialfinanzierungen

Die Einlagen in Spezialfinanzierungen dienen dem Rechnungsausgleich von spezialfinanzierten Bereichen. Beim Wasser und Abwasser werden zusätzlich Einlagen in die Spezialfinanzierung „Werterhalt“ vorgenommen. Die Einnahmen von einmaligen Anschlussgebühren infolge Neubauten sowie der Ertragsüberschuss der SF Feuerwehr führte zu höheren Einlagen.

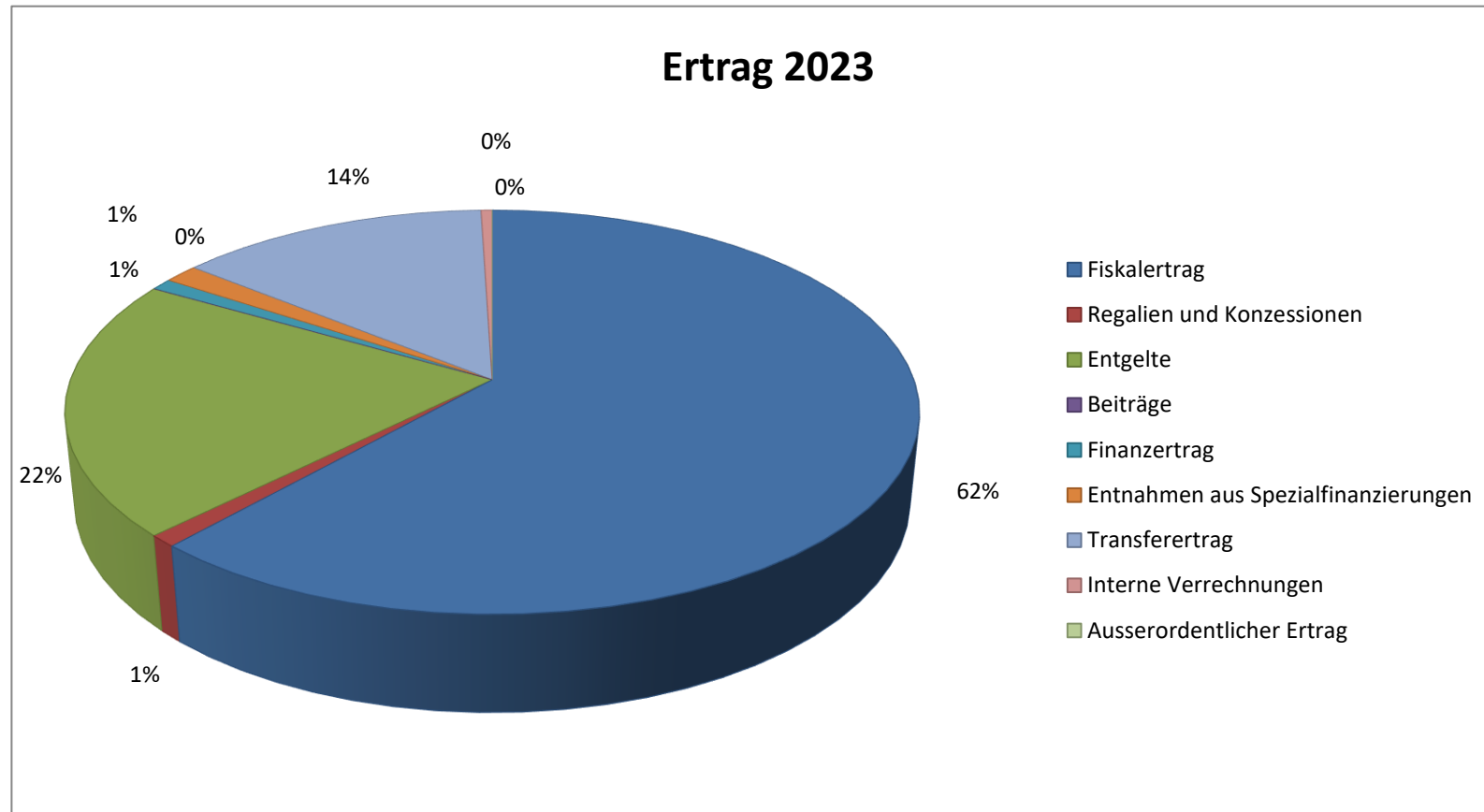
Transferaufwand

Die Entschädigungen an Gemeinwesen liegen um 0.45% oder CHF 21'295.10 über dem budgetierten Betrag. Entschädigungen an Gemeinden/Gemeindeverbänden, insbesondere die Massnahmen Regelschulen, fielen höher aus.

Interne Verrechnungen

Bei internen Verrechnungen werden Personal- und Sachaufwand, Zinsen und Abschreibungen sowie Erträge zwischen den einzelnen Funktionen verrechnet, mit dem Ziel, die wirtschaftliche Aufgabenerfüllung je Aufgabenbereich beurteilen zu können.

Ertrag



Fiskalertrag

Der Steuerertrag fällt um 0.17% oder CHF 9'232.80 schlechter aus als budgetiert. Die wesentlichen Abweichungen gegenüber dem Budget liegen bei den Einkommens- und Vermögenssteuern der natürlichen Personen und bei den Vermögensgewinnsteuern und Gewinnsteuern der juristischen Personen.

Regalien und Konzessionen

Verbuchung der Konzessionsentschädigung der Onyx Energie Netze AG betrug CHF 83'056.56.

Entgelte

Die Entgelte liegen 17.06% oder CHF 265'046.69 über dem budgetierten Betrag. Die Mehreinnahmen sind auf die nicht budgetierte Entschädigung des Kiesabbaus, die höheren Elternbeiträge der Tagesschule und Gebühreneinnahmen im Bereich Wasser und Abwasser zurückzuführen.

Verschiedene Erträge

Aktivierbare Eigenleistungen (Sitzungsgelder der NSK ZöN Schule) von CHF 1'600.00 wurden projektspezifisch belastet. Dies wurde nicht budgetiert.

Finanzertrag

Dieser Bereich liegt 51.84% oder CHF 28'201.65 über dem Budget.

Entnahmen aus Spezialfinanzierungen

Die Entnahmen aus den Spezialfinanzierungen dienen dem Rechnungsausgleich von spezialfinanzierten Bereichen.

Transferertrag

Die Rückerstattungen des Kantons und Gemeinwesen sind um 12.10% oder CHF 130'147.27 höher ausgefallen als budgetiert. Die Mehreinnahmen sind auf den Kostenbeitrag aus dem Ersatzbeitragsfonds (Zivilschutz) sowie die höheren Schülerbeiträge des Kantons Bern zurückzuführen.

Interne Verrechnungen

Siehe Bemerkung unter dem Aufwand.

Nachkredite

Total:	CHF	1'579'050.37
davon:		
gebunden	CHF	448'893.55
GR Kompetenz	CHF	570'400.87
zu beschliessen	CHF	550'000.00

Die Gemeindeversammlung nimmt die Nachkredite von CHF 1'579'050.37 zur Kenntnis.

Spezialfinanzierungen (gebührenfinanzierte Bereiche)
(Art. 30 Bst. b FHDV)

SF Wasserversorgung

	Rechnungsjahr CHF	Budget CHF
Erfolg	-77'107.65	-38'750.00
	Rechnungsjahr per 31.12.2023	
Verwaltungsvermögen übrige Tiefbauten	1'492'981.11	
Verwaltungsvermögen Mobilien	107'610.54	
Verwaltungsvermögen Anlagen im Bau	56'428.45	
Verwaltungsvermögen immaterielle Anl. in Realisierung	0.00	
Verwaltungsvermögen übrige immaterielle Anlagen	28'196.00	
Werterhalt	2'136'753.78	
Eigenkapital	1'022'118.57	

SF Abwasserentsorgung

	Rechnungsjahr CHF	Budget CHF
Erfolg	-3'824.40	-21'660.00
	Rechnungsjahr per 31.12.2023	
Verwaltungsvermögen übrige Tiefbauten	365'860.77	
Verwaltungsvermögen Mobilien	0.00	
Verwaltungsvermögen Anlagen im Bau	79'673.25	
Verwaltungsvermögen immaterielle Anl. in Realisierung	0.00	
Verwaltungsvermögen übrige immaterielle Anlagen	152'318.44	
Werterhalt	2'530'766.12	
Eigenkapital	829'307.42	

SF Abfallentsorgung

	Rechnungsjahr CHF	Budget CHF
Erfolg	25'683.40	900.00
	Rechnungsjahr per 31.12.2023	
Verwaltungsvermögen	0.00	
Eigenkapital	356'655.78	

2 ECKDATEN

2.1 Übersicht

	Rechnung 2023	Budget 2023	Rechnung 2022
Jahresergebnis ER Gesamthaushalt	-55'248.65.	-169'250.00	184'240.88
Jahresergebnis ER Allgemeiner Haushalt	0.00	-109'740.00	0.00
Jahresergebnis gesetzliche Spezialfinanzierungen	-55'248.65	-59'510.00	184'240.88
Steuerertrag natürliche Personen	3'626'202.05	3'941'100.00	3'644'928.65
Steuerertrag juristische Personen	719'891.55	677'000.00	1'119'275.65
Liegenschaftssteuer	592'659.75	600'000.00	589'564.45
Nettoinvestitionen	0.00	2'723'750.00	1'180'637.25
Bestand Finanzvermögen	6'531'120.57		7'023'902.63
Bestand Verwaltungsvermögen Gesamthaushalt	8'422'692.88		7'596'945.37
Bestand Verwaltungsvermögen Allgemeiner Haushalt	6'139'624.32		5'943'411.93
Bestand Verwaltungsvermögen Spezialfinanzierungen	2'283'068.56		1'653'533.44
Fremdkapital	3'124'493.40		3'593'052.09
Eigenkapital	11'829'320.05		11'027'795.91
Reserven	985'904.99		982'342.39
Bilanzüberschuss/-fehlbetrag	2'710'383.20		2'710'383.20

2.2 Selbstfinanzierung / Finanzierungsergebnis

		Rechnung 2023	Budget 2023	Rechnung 2022
Ergebnis Gesamthaushalt	90	-55'248.65	-169'250	184'240.88
Abschreibung Verwaltungsvermögen	33	435'030.60	470'270	393'454.15
Einlagen in Fonds und Spezialfinanzierungen	35	389'813.94	263'050	193'650.30
Entnahmen aus Fonds und Spezialfinanzierungen	45	-132'773.75	-137'750	-141'580.15
Wertberichtigung Darlehen Verwaltungsvermögen	364			
Wertberichtigung Beteiligungen Verwaltungsvermögen	365			
Abschreibungen Investitionsbeiträge	366			
Einlagen in das Eigenkapital	389	599'732.60		504'198.51
Entnahmen aus dem Eigenkapital	489	0.00		-192.00
Selbstfinanzierung		1'236'554.74	426'320	1'133'771.69
Nettoinvestitionen				
Investitionsausgaben	5	1'396'198.11	2'725'000	1'305'818.25
Investitionseinnahmen	6	-135'420.00	-1'250	-125'181.00
Nettoinvestitionen		1'260'778.11	2'723'750	1'180'637.25
Finanzierungsergebnis		-24'223.37	-2'297'430	-46'865.56

2.3 Gestufte Erfolgsausweise

2.3.1 Gesamter Haushalt

Gesamter Haushalt		Rechnung 2023	Budget 2023	Rechnung 2022
Betrieblicher Aufwand				
30	Personalaufwand	1'238'357.19	1'307'680	1'210'037.97
31	Sach- und übriger Betriebsaufwand	1'326'796.05	1'686'150	1'655'163.06
33	Abschreibungen Verwaltungsvermögen	435'030.60	470'270	393'454.15
35	Einlagen in Fonds und Spezialfinanzierungen	389'813.94	263'050	193'650.30
36	Transferaufwand	4'769'845.10	4'748'550	4'770'522.06
37	Durchlaufende Beiträge			
	Total Betrieblicher Aufwand	8'159'842.88	8'475'700	8'222'827.54
Betrieblicher Ertrag				
40	Fiskalertrag	5'412'067.20	5'421'300	5'715'361.05
41	Regalien und Konzessionen	83'056.56	95'000	83'532.21
42	Entgelte	1'818'896.69	1'553'850	1'652'425.60
43	Verschiedene Erträge	1'600.00		11'500.00
45	Entnahmen aus Fonds und Spezialfinanzierungen	132'773.75	137'750	141'580.15
46	Transferertrag	1'205'447.27	1'075'300	1'111'869.25
47	Durchlaufende Beiträge			
	Total Betrieblicher Ertrag	8'653'841.47	8'283'200	8'716'268.26
	ERGEBNIS AUS BETRIEBLICHER TÄTIGKEIT	493'998.59	192'500-	493'440.72
34	Finanzaufwand	32'116.29	30'150	37'161.68
44	Finanzertrag	82'601.65	54'400	231'968.35
	ERGEBNIS AUS FINANZIERUNG	50'485.36	24'250	194'806.67
	OPERATIVES ERGEBNIS	544'483.95	168'250-	688'247.39
38	Ausserordentlicher Aufwand	599'732.60		504'198.51
48	Ausserordentlicher Ertrag			192.00
	AUSSERORDENTLICHES ERGEBNIS	599'732.60-	0	504'006.51-
	GESAMTERGEBNIS ERFOLGSRECHNUNG	55'248.65-	168'250-	184'240.88

2.3.2 Allgemeiner Haushalt

Allgemeiner Haushalt		Rechnung 2023	Budget 2023	Rechnung 2022
Betrieblicher Aufwand				
30	Personalaufwand	1'225'134.04	1'296'530	1'197'737.27
31	Sach- und übriger Betriebsaufwand	1'002'378.60	1'279'990	1'307'970.38
33	Abschreibungen Verwaltungsvermögen	365'876.40	372'520	344'675.40
35	Einlagen in Fonds und Spezialfinanzierungen	41'885.54	13'050	
36	Transferaufwand	3'923'864.16	4'012'550	4'062'946.14
37	Durchlaufende Beiträge			
	Total Betrieblicher Aufwand	6'559'138.74	6'974'640	6'913'329.19
Betrieblicher Ertrag				
40	Fiskalertrag	5'412'067.20	5'421'300	5'715'361.05
41	Regalien und Konzessionen	83'056.56	95'000	83'532.21
42	Entgelte	411'277.10	250'050	284'699.27
43	Verschiedene Erträge	1'600.00		11'500.00
45	Entnahmen aus Fonds und Spezialfinanzierungen			15'567.25
46	Transferertrag	1'205'447.27	1'075'300	1'111'869.25
47	Durchlaufende Beiträge			
	Total Betrieblicher Ertrag	7'113'448.13	6'841'650	7'222'529.03
	ERGEBNIS AUS BETRIEBLICHER TÄTIGKEIT	554'309.39	132'990-	309'199.84
34	Finanzaufwand	32'116.29	30'150	37'161.68
44	Finanzertrag	77'539.50	54'400	231'968.35
	ERGEBNIS AUS FINANZIERUNG	45'423.21	24'250	194'806.67
	OPERATIVES ERGEBNIS	599'732.60	108'740-	504'006.51
38	Ausserordentlicher Aufwand	599'732.60		504'198.51
48	Ausserordentlicher Ertrag			192.00
	AUSSERORDENTLICHES ERGEBNIS	599'732.60-	0	504'006.51-
	GESAMTERGEBNIS ERFOLGSRECHNUNG	0.00	108'740-	0.00

2.3.3 Wasserversorgung

Wasserversorgung		Rechnung 2023	Budget 2023	Rechnung 2022
Betrieblicher Aufwand				
30	Personalaufwand	9'783.50	7'400	6'897.10
31	Sach- und übriger Betriebsaufwand	111'278.90	98'750	126'890.13
33	Abschreibungen Verwaltungsvermögen	42'772.35	46'200	32'086.20
35	Einlagen in Fonds und Spezialfinanzierungen	133'848.40	100'000	73'950.30
36	Transferaufwand	480'741.15	393'600	392'357.02
37	Durchlaufende Beiträge			
	Total Betrieblicher Aufwand	778'424.30	645'950	632'180.75
Betrieblicher Ertrag				
40	Fiskalertrag			
41	Regalien und Konzessionen			
42	Entgelte	632'643.20	541'000	576'442.30
43	Verschiedene Erträge			
45	Entnahmen aus Fonds und Spezialfinanzierungen	66'741.10	66'200	102'562.70
46	Transferertrag			
47	Durchlaufende Beiträge			
	Total Betrieblicher Ertrag	699'384.30	607'200	679'005.00
	ERGEBNIS AUS BETRIEBLICHER TÄTIGKEIT	79'040.00-	38'750-	46'824.25
34	Finanzaufwand			
44	Finanzertrag	1'932.35		
	ERGEBNIS AUS FINANZIERUNG	1'932.35	0	0.00
	OPERATIVES ERGEBNIS	77'107.65-	38'750-	46'824.25
38	Ausserordentlicher Aufwand			
48	Ausserordentlicher Ertrag			
	AUSSERORDENTLICHES ERGEBNIS	0.00	0	0.00
	GESAMTERGEBNIS ERFOLGSRECHNUNG	77'107.65-	38'750-	46'824.25

2.3.4 Abwasserentsorgung

Abwasserentsorgung		Rechnung 2023	Budget 2023	Rechnung 2022
	Betrieblicher Aufwand			
30	Personalaufwand			
31	Sach- und übriger Betriebsaufwand	71'444.45	142'310	73'700.95
33	Abschreibungen Verwaltungsvermögen	26'381.85	51'550	16'692.55
35	Einlagen in Fonds und Spezialfinanzierungen	214'080.00	150'000	119'700.00
36	Transferaufwand	340'191.50	316'600	290'010.95
37	Durchlaufende Beiträge			
	Total Betrieblicher Aufwand	652'097.80	660'460	500'104.45
	Betrieblicher Ertrag			
40	Fiskalertrag			
41	Regalien und Konzessionen			
42	Entgelte	579'441.90	567'250	575'227.08
43	Verschiedene Erträge			
45	Entnahmen aus Fonds und Spezialfinanzierungen	66'032.65	71'550	23'450.20
46	Transferertrag			
47	Durchlaufende Beiträge			
	Total Betrieblicher Ertrag	645'474.55	638'800	598'677.28
	ERGEBNIS AUS BETRIEBLICHER TÄTIGKEIT	6'623.25-	21'660-	98'572.83
34	Finanzaufwand			
44	Finanzertrag	2'798.85		
	ERGEBNIS AUS FINANZIERUNG	2'798.85	0	0.00
	OPERATIVES ERGEBNIS	3'824.40-	21'660-	98'572.83
38	Ausserordentlicher Aufwand			
48	Ausserordentlicher Ertrag			
	AUSSERORDENTLICHES ERGEBNIS	0.00	0	0.00
	GESAMTERGEBNIS ERFOLGSRECHNUNG	3'824.40-	21'660-	98'572.83

2.3.5 Abfall

Abfall		Rechnung 2023	Budget 2023	Rechnung 2022
	Betrieblicher Aufwand			
30	Personalaufwand	3'439.65	3'750	5'403.60
31	Sach- und übriger Betriebsaufwand	141'694.10	165'100	146'601.60
33	Abschreibungen Verwaltungsvermögen			
35	Einlagen in Fonds und Spezialfinanzierungen			
36	Transferaufwand	25'048.29	25'800	25'207.95
37	Durchlaufende Beiträge			
	Total Betrieblicher Aufwand	170'182.04	194'650	177'213.15
	Betrieblicher Ertrag			
40	Fiskalertrag			
41	Regalien und Konzessionen			
42	Entgelte	195'534.49	195'550	216'056.95
43	Verschiedene Erträge			
45	Entnahmen aus Fonds und Spezialfinanzierungen			
46	Transferertrag			
47	Durchlaufende Beiträge			
	Total Betrieblicher Ertrag	195'534.49	195'550	216'056.95
	ERGEBNIS AUS BETRIEBLICHER TÄTIGKEIT	25'352.45	900	38'843.80
34	Finanzaufwand			
44	Finanzertrag	330.95		
	ERGEBNIS AUS FINANZIERUNG	330.95	0	0.00
	OPERATIVES ERGEBNIS	25'683.40	900	38'843.80
38	Ausserordentlicher Aufwand			
48	Ausserordentlicher Ertrag			
	AUSSERORDENTLICHES ERGEBNIS	0.00	0	0.00
	GESAMTERGEBNIS ERFOLGSRECHNUNG	25'683.40	900	38'843.80

3 BILANZ

		Rechnung 2023	Rechnung 2022
1	AKTIVEN		
10	FINANZVERMÖGEN		
100	Flüssige Mittel und kurzfristige Geldanlagen	1'549'154.14	2'337'382.41
101	Forderungen	3'526'579.22	3'176'989.33
102	Kurzfristige Finanzanlagen	900'000.00	50'000.00
104	Aktive Rechnungsabgrenzungen	80'822.21	97'615.89
106	Vorräte und angefangene Arbeiten		
107	Finanzanlagen	82'525.00	969'875.00
108	Sachanlagen Finanzvermögen	392'040.00	392'040.00
109	Forderungen gegenüber Spezialfinanzierungen und Fonds im FK		
	TOTAL FINANZVERMÖGEN	6'531'120.57	7'023'902.63
14	VERWALTUNGSVERMÖGEN		
140	Sachanlagen Verwaltungsvermögen	7'964'481.28	7'051'838.97
142	Immaterielle Anlagen	224'490.39	184'965.19
144	Darlehen	233'721.21	360'141.21
145	Beteiligungen, Grundkapitalien		
146	Investitionsbeiträge		
148	Kumulierte zusätzliche Abschreibungen		
	TOTAL VERWALTUNGSVERMÖGEN	8'422'692.88	7'596'945.37
	AKTIVEN	14'953'813.45	14'620'848.00
	PASSIVEN		
	FREMDKAPITAL		
	Kurzfristiges Fremdkapital		
200	Laufende Verbindlichkeiten	877'426.40	526'311.52
201	Kurzfristige Finanzverbindlichkeiten	2'000'000.00	800'000.00
204	Passive Rechnungsabgrenzungen	55'663.62	59'364.00
205	Kurzfristige Rückstellungen	102'000.00	111'750.00
	Total kurzfristiges Fremdkapital	3'035'090.02	1'497'425.52
	Langfristiges Fremdkapital		
206	Langfristige Finanzverbindlichkeiten		2'000'000.00
208	Langfristige Rückstellungen		
209	Verbindlichkeiten gegenüber Spezialfinanzierungen und Fonds im FK	89'403.38	95'626.57
	Total langfristiges Fremdkapital	89'403.38	2'095'626.57
	TOTAL FREMDKAPITAL	3'124'493.40	3'593'052.09
29	EIGENKAPITAL		
290	Verpflichtungen/Vorschüsse gegenüber Spezialfinanzierungen	2'345'071.96	2'358'435.07
292	Rücklagen der Globalbudgetbereiche		
293	Vorfinanzierungen	5'765'889.90	4'954'565.25
294	Reserven	985'904.99	982'342.39
296	Neubewertungsreserve Finanzvermögen	22'070.00	22'070.00
299	Bilanzüberschuss/-fehlbeträge	2'710'383.20	2'710'383.20
	TOTAL EIGENKAPITAL	11'829'320.05	11'027'795.91
	PASSIVEN	14'953'813.45	14'620'848.00

4 FUNKTIONEN

4.1 Erfolgsrechnung

Einwohnergemeinde Funktionale Gliederung	Rechnung 2023		Budget 2023		Rechnung 2022	
	Aufwand	Ertrag	Aufwand	Ertrag	Aufwand	Ertrag
Einwohnergemeinde	8'779'483.12	8'779'483.12	8'494'190 1'000	8'495'190	8'994'703.61	8'994'703.61
0 Allgemeine Verwaltung	854'558.54	90'716.40 763'842.14	931'960	94'300 837'660	844'147.08	115'998.85 728'148.23
1 Öffentliche Ordnung und Sicherheit, Verteidigung	226'161.96	217'788.20 8'373.76	237'600	186'550 51'050	297'262.54	255'517.57 41'744.97
2 Bildung	2'460'667.95	859'377.95 1'601'290.00	2'398'630	723'900 1'674'730	2'528'144.97	755'740.29 1'772'404.68
3 Kultur, Sport und Freizeit, Kirche	77'143.30	378.00 76'765.30	103'350	200 103'150	75'636.65	50.00 75'586.65
4 Gesundheit	12'090.65	0.00 12'090.65	10'650	0 10'650	12'371.30	0.00 12'371.30
5 Soziale Sicherheit	1'592'426.21	122'357.28 1'470'068.93	1'719'600	137'400 1'582'200	1'617'711.86	123'462.21 1'494'249.65
6 Verkehr und Nachrichtenüber- mittlung	829'952.68	102'517.65 727'435.03	850'350	103'150 747'200	754'406.33	104'599.80 649'806.53
7 Umweltschutz und Raumordnung	1'733'489.87	1'619'523.78 113'966.09	1'630'500	1'453'850 176'650	1'639'490.51	1'499'640.68 139'849.83
8 Volkswirtschaft	3'587.25 79'469.31	83'056.56	18'550 56'450	75'000	3'425.90 80'106.31	83'532.21
9 Finanzen und Steuern	989'404.71 4'694'362.59	5'683'767.30	593'000 5'127'840	5'720'840	1'222'106.47 4'834'055.53	6'056'162.00

0 Allgemeine Verwaltung	Rechnung 2023		Budget 2023		Rechnung 2022	
	Aufwand	Ertrag	Aufwand	Ertrag	Aufwand	Ertrag
	854'558.54	90'716.40	931'960.00	94'300.00	844'147.08	115'998.85
	Nettoaufwand	763'842.14	Nettoaufwand	837'660.00	Nettoaufwand	728'148.23

Begründungen für die wesentlichen Abweichungen zum Budget:

Legislative / Exekutive

- Druckkosten für Botschaft Gemeindeversammlung wird neu unter Legislative verbucht
- Tiefere Auslagen an das RPO
- Geringere Auszahlung an Sitzungsgeldern an Kommissionen
- Zusätzliche Einnahmen durch Belastung Sitzungsgelder NSK ZöN Schule dem Projekt

Allgemeine Verwaltung

- Tiefere Personalkosten
- Höhere Rückerstattungen durch Verrechnung Arbeiten für die Gemeinde Farnern
- Erhöhte Kosten für die Erstellung einer neuen Webseite

Verwaltungsliegenschaften

- Kein Heizölbezug
- Streichen der Eingangstür ist günstiger ausgefallen

1 Öffentliche Sicherheit	Rechnung 2023		Budget 2023		Rechnung 2022	
	Aufwand	Ertrag	Aufwand	Aufwand	Aufwand	Ertrag
	226'161.96	217'788.20	237'600.00	186'550.00	297'262.54	255'517.57
	Nettoaufwand	8'373.76	Nettoaufwand	51'050.00	Nettoaufwand	41'744.97

Begründungen für die wesentlichen Abweichungen zum Budget:

Allgemeines Rechtswesen

- Tiefere Honorarkosten für Berater, Fachexperten
- Die erhöhte Bautätigkeit führt zu Mehrausgaben aber auch zu Mehreinnahmen

Feuerwehr

- Tiefere Soldauszahlungen
- Erhöhte Aus- und Weiterbildungskosten
- Geringer Ersatz von Dienstkleidern
- Geringer Gebäudeunterhalt
- Tiefere Unterhalt der Apparate, Maschinen
- Erhöhte Einnahmen infolge Weiterverrechnung Einsätze
- Der Bereich Feuerwehr ist eine einseitige Spezialfinanzierung. In diesem Jahr schliesst diese einseitig geführte SF mit einem gesamthaften Ertrag von CHF 41'885.54 ab. Der Ertragsüberschuss wird im Eigenkapital eingelegt.

Militärische Verteidigung

- Geringerer Gebäudeunterhalt

Zivilschutz

- Mehraufwände durch die PSK sowie die Reparaturarbeiten
- Mehreinnahmen durch den Ersatzbeitragsfonds

	Rechnung 2023		Budget 2023		Rechnung 2022	
2 Bildung	Aufwand	Ertrag	Aufwand	Ertrag	Aufwand	Ertrag
	2'460'667.95	859'377.95	2'398'630.00	723'900.00	2'528'144.97	755'740.29
	Nettoaufwand	1'601'290.00	Nettoaufwand	1'674'730.00	Nettoaufwand	1'772'404.68

Begründungen für die Abweichungen zum Budget:

Kindergarten

- Tiefere Kosten für Schul- und Lehrmittel
- Minderkosten bei der Besoldung gegenüber der Vorberechnung
- Mehrkosten durch die MR
- Höhere Entschädigungen des Kantons

Primarschule

- Erhöhter Personalaufwand infolge Entschädigung Einarbeitung Schulleitung
- Erhöhte Anschaffungen Mobiliar infolge Einrichtung Schulsekretariat
- Informatik Unterhalt wurde über das ICT-Projekt abgewickelt
- Mehrkosten bei der Besoldung gegenüber der Vorberechnung
- Mehrkosten durch die MR
- Höhere Entschädigungen des Kantons

Sekundarstufe 1

- Tiefere Entschädigung an das OZW
- Tiefer Rückerstattung des Kantons

Musikschulen

- Die Beiträge an die Organisationen fielen etwas tiefer aus

Schulliegenschaften

- Tiefer Personalkosten infolge EO-Entschädigung
- Weiterbildungen wurden keine absolviert
- Tiefere Ver- und Entsorgungskosten
- Tieferer Unterhalt Hochbauten, Gebäude

Tagesschule

- Erhöhtes Betreuungsangebot führt zu Mehraufwand, generiert jedoch auch Mehrertrag.

Schulverwaltung

- Einrichtung Schulsekretariat

Übriges Bildungswesen

- Keine wesentlichen Veränderungen gegenüber dem Budget

3 Kultur, Sport und Freizeit, Kirche	Rechnung 2023		Budget 2023		Rechnung 2022	
	Aufwand	Ertrag	Aufwand	Aufwand	Aufwand	Ertrag
	77'143.30	378.00	103'350.00	200.00	75'363.65	50.00
	Nettoaufwand	76'765.30	Nettoaufwand	103'150.00	Nettoaufwand	75'586.65

Begründungen für die Abweichungen zum Budget:

Kultur, Sport und Freizeit

- 1. Augustfeier fand in einem kleineren Rahmen statt
- Erstellen Gemeindebulletin in einem anderen Rahmen
- Verzicht auf Ersatz Dorfeingangsschilder

4 Gesundheit	Rechnung 2023		Budget 2023		Rechnung 2022	
	Aufwand	Ertrag	Aufwand	Ertrag	Aufwand	Ertrag
	12'090.65	0.00	10'650.00	0.00	12'371.30	0.00
	Nettoaufwand	12'090.65	Nettoaufwand	10'650.00	Nettoaufwand	12'371.30

Begründungen für die wesentlichen Abweichungen zum Budget:

Übriges Gesundheitswesen

- Keine wesentlichen Veränderungen gegenüber dem Budget

	Rechnung 2023		Budget 2023		Rechnung 2022	
5 Soziale Sicherheit	Aufwand	Ertrag	Aufwand	Ertrag	Aufwand	Ertrag
	1'592'426.21	122'357.28	1'719'600.00	137'400.00	1'617'711.86	123'462.21
	Nettoaufwand	1'470'068.93	Nettoaufwand	1'582'200.00	Nettoaufwand	1'494'249.65

Begründungen für die Abweichungen zum Budget:

Lastenausgleich Ergänzungsleistungen

- Tiefer Ausgaben im Lastenausgleich von CHF 22'234.00

Lastenausgleich Sozialhilfe

- Weniger Aufwendungen im Bereich des kantonalen Lastenausgleich Sozialhilfe von insgesamt CHF 74'062.75

	Rechnung 2023		Budget 2023		Rechnung 2022	
6 Verkehr	Aufwand	Ertrag	Aufwand	Ertrag	Aufwand	Ertrag
	829'952.68	102'517.65	850'350.00	103'150.00	754'406.33	104'599.80
	Nettoaufwand	727'435.03	Nettoaufwand	747'200.00	Nettoaufwand	649'806.53

Begründungen für die Abweichungen zum Budget:

Gemeindestrassen

- Tiefere Personalkosten
- Erhöhter Anschaffungsaufwand infolge Aufrüstung Keckex
- Honorare externe Berater nicht budgetiert
- Erhöhte Mietkosten infolge Preiserhöhung der Gemeinde Niederbipp (Strassenwischmaschine)
- Höhere planmässige Abschreibungen

Übriger Verkehr

- Der Beitrag an den öffentlichen Verkehr fiel um CHF 4'887.- tiefer aus als budgetiert.

7 Umwelt und Raumordnung	Rechnung 2023		Budget 2023		Rechnung 2022	
	Aufwand	Ertrag	Aufwand	Ertrag	Aufwand	Ertrag
	1'733'489.87	1'619'523.78	1'630'500.00	1'453'850.00	1'639'490.51	1'499'640.68
	Nettoaufwand	113'966.09	Nettoaufwand	176'650.00	Nettoaufwand	139'849.83

Begründungen für die Abweichungen zum Budget:

Gewässerverbauungen

- Geringerer Unterhalt Wasserbau

Raumordnung

- Erhöhte Kosten raumplanerische Dienstleistungen infolge Einzonung Siechenmatt. Diese Kosten werden dem Volg weiterverrechnet.

Bemerkungen zu den Spezialfinanzierungen Wasser/Abwasser/Abfall

Wasser

Die Wasserversorgung schliesst mit einem Aufwandüberschuss von CHF 77'107.65 ab. Der Aufwandüberschuss wird dem Eigenkapital der Spezialfinanzierung Wasserversorgung belastet, welches neu einen Stand von CHF 1'022'118.57 ausweist. Folgende Ereignisse führten zu dem Ergebnis:

- Anschaffung Notfallgenerator nicht budgetiert
- Mehraufwand bei den Nachführungen des Leitungskataster
- Honorare externe Berater für Überarbeitung Wasserversorgungsreglement nicht budgetiert
- Geringerer baulicher Aufwand
- Höherer Betriebsbeitrag der WABI AG

Abwasser

Die Abwasserversorgung schliesst mit einem Aufwandüberschuss von CHF 3'824.40. Das Eigenkapital der Spezialfinanzierung weist einen Bestand von CHF 829'307.42 aus. Folgende Ereignisse führten zu dem Ergebnis:

- Anschaffung Notfallgenerator nicht budgetiert
- Honorare externe Berater für Überarbeitung Abwasserentsorgungsreglement nicht budgetiert
- Minimaler baulicher Unterhalt
- Tiefere planmässige Abschreibungen
- Erhöhter Betriebsbeitrag ARA

Abfall

Die Abfallbeseitigung schliesst mit einem Ertragsüberschuss von CHF 25'683.40 ab. Das Eigenkapital weist einen Bestand von CHF 356'655.78 aus. Das positive Ergebnis entstand durch den Verzicht der Anschaffung von Mulden sowie durch die tieferen Entsorgungskosten.

8 Volkswirtschaft	Rechnung 2023		Budget 2023		Rechnung 2022	
	Aufwand	Ertrag	Aufwand	Ertrag	Aufwand	Ertrag
	3'587.25	83'056.56	18'550.00	75'000.00	3'425.90	83'532.21
	79'469.31	Nettoertrag	56'450.00	Nettoertrag	80'106.31	Nettoertrag

Begründungen für die Abweichungen zum Budget:

Landwirtschaft

- Unterhalt des Drainagesystem wurde nicht vorgenommen. (CHF 15'000.-)

Elektrizität

- Eingetroffene Konzessionsentschädigung der Onyx Energie AG von CHF 83'056.56.-. (Budget: CHF 75'000.-)

9 Finanzen und Steuern	Rechnung 2023		Budget 2023		Rechnung 2022	
	Aufwand	Ertrag	Aufwand	Ertrag	Aufwand	Ertrag
	989'404.71	5'683'767.30	593'000.00	5'720'840.00	1'222'106.47	6'056'162.00
	4'694'362.59	Nettoertrag	5'127'840.00	Nettoertrag	4'834'055.53	Nettoertrag

Begründungen für die Abweichungen zum Budget:

Steuern

- Weniger gefährdete Steuerguthaben
- Gegenüber dem Budget fielen die Einkommenssteuern (CHF 195'611.90) und Vermögenssteuer (CHF 79'918.75) der natürlichen Personen um geringer aus
- Eingang von abgeschriebenen Steuern von CHF 22'033.40, welche nicht budgetiert waren
- Bei den Gewinnsteuern juristischer Personen konnten Einnahmen in der Höhe von CHF 697'709.00 verbucht werden. Budgetiert waren Einnahmen von CHF 650'000.00

Weitere Steuern

- Zusätzliche Einnahmen bei den Sondersteuern von CHF 221'053.95
- Die Quellensteuer sind CHF 46'512.60 höher ausgefallen als budgetiert
- Erhöhte Einnahmen bei den Erbschafts- und Schenkungssteuern von CHF 26'986.50

Finanzausgleich

- Einnahmen im Bereich Finanzausgleich (Disparitätenabbau) von CHF 29'998.00 (anstelle des budgetierten Aufwands von CHF 15'500.00)

Zinsen

- Die Verzinsung bei den Spezialfinanzierungen wurde aufgrund der aktuellen Zinssituation wieder vorgenommen (CHF 5'062.15)
- Höhere Dividendenausschüttung

Abschreibungen

- Die linearen Abschreibungen des „alten“ Verwaltungsvermögens betragen CHF 142'954.70.

Zusätzliche Abschreibungen

- Die Bildung der zusätzlichen Abschreibungen ist an die rechtlichen Voraussetzungen gemäss Art. 84 und 85 Gemeindeverordnung (GV) gebunden. Sind diese Voraussetzungen gegeben, müssen die zusätzlichen Abschreibungen zwingend vorgenommen werden. Wenn die Voraussetzungen fehlen, ist die Bildung von zusätzlichen Abschreibungen nicht erlaubt.

Zusätzliche Abschreibungen betreffen nur den allgemeinen Haushalt. Vorausgesetzt wird, dass die Erfolgsrechnung einen Ertragsüberschuss ausweist und die ordentlichen Abschreibungen kleiner als die Nettoinvestitionen sind. Die zusätzlichen Abschreibungen entsprechen der Differenz aus Nettoinvestitionen und ordentlichen Abschreibungen, soweit diese nicht grösser sind als der Ertragsüberschuss.

Im Rechnungsjahr 2023 sind zusätzliche Abschreibungen in der Höhe von CHF 3'562.60 vorzunehmen und gelten als Einlage in die finanzpolitische Reserve.

4.2 Investitionsrechnung

Einwohnergemeinde Funktionale Gliederung		Rechnung 2023		Budget 2023		Rechnung 2022	
		Ausgaben	Einnahmen	Ausgaben	Einnahmen	Ausgaben	Einnahmen
Einwohnergemeinde		1'531'618.11	1'531'618.11	2'726'250	2'726'250	1'430'999.25	1'430'999.25
2	Bildung	175'442.30	0.00 175'442.30	623'000	0 623'000	179'812.66	0.00 179'812.66
3	Kultur, Sport und Freizeit, Kirche	0.00 1'250.00	1'250.00	32'000	1'250 30'750	1'274.85	1'250.00 24.85
6	Verkehr und Nachrichtenübermittlung	513'066.49	0.00 513'066.49	790'000	0 790'000	695'993.25	0.00 695'993.25
7	Umweltschutz und Raumordnung	707'689.32	134'170.00 573'519.32	1'280'000	0 1'280'000	428'737.49	123'931.00 304'806.49
9	Abschluss	135'420.00 1'260'778.11	1'396'198.11	1'250 2'723'750	2'725'000	125'181.00 1'180'637.25	1'305'818.25

Es wurden Nettoinvestitionen von CHF 2'723'750.00 budgetiert. Davon wurden CHF 1'260'778.11 realisiert. Dies entspricht einer Investitionsquote von rund 46.29%. Die Differenz von CHF 1'462'971.89 ist darauf zurückzuführen, dass vor allem im Bereich der Schulliegenschaften weniger Investitionen getätigt wurden. Dies steht insbesondere im Zusammenhang mit dem Projekt Erweiterung Schulareal. Ebenfalls ist das Projekt Sanierung Steingasse Nord in spätere Jahre verschoben worden und löst deshalb in den Bereichen Strasse, Wasser und Abwasser keine Investitionen aus. Das Projekt Sanierung Wasserleitung Niedermatte wurde ins 2024 verschoben. Die Idee einer Photovoltaikanlage auf dem Werkhof wurde wieder verworfen.

5 SACHGRUPPEN

5.1 Erfolgsrechnung

Einwohnergemeinde Sachgruppengliederung	Rechnung 2023		Budget 2023		Rechnung 2022	
	Aufwand	Ertrag	Aufwand	Ertrag	Aufwand	Ertrag
Einwohnergemeinde	8'779'483.12	8'779'483.12	8'494'190 1'000	8'495'190	8'994'703.61	8'994'703.61
3 Aufwand	8'834'731.77		8'553'700		8'810'462.73	
30 Personalaufwand	1'238'357.19		1'307'680		1'210'037.97	
31 Sach- und übriger Betriebsaufwand	1'326'796.05		1'686'150		1'655'163.06	
33 Abschreibungen Verwaltungsvermögen	435'030.60		470'270		393'454.15	
34 Finanzaufwand	32'116.29		30'150		37'161.68	
35 Einlagen in Fonds und Spezialfinanzierungen	389'813.94		263'050		193'650.30	
36 Transferaufwand	4'769'845.10		4'748'550		4'770'522.06	
38 Ausserordentlicher Aufwand	599'732.60				504'198.51	
39 Interne Verrechnungen	43'040.00		47'850		46'275.00	
4 Ertrag		8'779'483.12		8'385'450		8'994'703.61
40 Fiskalertrag		5'412'067.20		5'421'300		5'715'361.05
41 Regalien und Konzessionen		83'056.56		95'000		83'532.21
42 Entgelte		1'818'896.69		1'553'850		1'652'425.60
43 Verschiedene Erträge		1'600.00				11'500.00
44 Finanzertrag		82'601.65		54'400		231'968.35
45 Entnahmen aus Fonds u. Spezialfinanzierungen		132'773.75		137'750		141'580.15
46 Transferertrag		1'205'447.27		1'075'300		1'111'869.25
48 Ausserordentlicher Ertrag						192.00
49 Interne Verrechnungen		43'040.00		47'850		46'275.00
9 Abschlusskonten	55'248.65-		59'510-	109'740	184'240.88	
90 Abschluss Erfolgsrechnung	55'248.65-		59'510-	109'740	184'240.88	

5.2 Investitionsrechnung

Einwohnergemeinde Sachgruppengliederung		Rechnung 2023		Budget 2023		Rechnung 2022	
		Ausgaben	Einnahmen	Ausgaben	Einnahmen	Ausgaben	Einnahmen
Einwohnergemeinde		1'531'618.11	1'531'618.11	2'726'250	2'726'250	1'430'999.25	1'430'999.25
5	Investitionsausgaben	1'531'618.11		2'726'250		1'430'999.25	
50	Sachanlagen	1'317'415.91		2'685'000		1'159'931.06	
52	Immaterielle Anlagen	78'782.20		40'000		145'887.19	
59	Übertrag an Bilanz	135'420.00		1'250		125'181.00	
6	Investitionseinnahmen		1'531'618.11		2'726'250		1'430'999.25
63	Investitionsbeiträge für eigene Rechnung		9'000.00				
64	Rückzahlung von Darlehen		126'420.00		1'250		125'181.00
69	Übertrag an Bilanz		1'396'198.11		2'725'000		1'305'818.25

6 GELDFLUSSRECHNUNG

Geldflussrechnung

Einwohnergemeinde Oberbipp

Bezeichnung	CHF	CHF
	2023	2022
Geldfluss aus betrieblicher Tätigkeit		
Ertragsüberschuss / (-) Aufwandüberschuss	0.00	0.00
Abschreibungen Verwaltungsvermögen	365'876.40	344'675.40
Abschreibungen Investitionsbeiträge	0.00	0.00
Einlagen in das Eigenkapital	599'732.60	504'198.51
(-) Entnahmen aus dem Eigenkapital	0.00	-192.00
Verluste aus Verkauf Finanzanlagen FV und Übertragung Finanzanlagen FV ins VV / (-) Gewinne aus Verkauf Finanzanlagen FV	0.00	-179'328.00
Verluste aus Verkauf Sachanlagen FV und Übertragung Sachanlagen FV ins VV / (-) Gewinne aus Verkauf Sachanlagen FV	0.00	0.00
(-) Wertberichtigungen Anlagen FV / Wertberichtigungen Anlagen FV	-12'650.00	-4'345.00
Wertberichtigungen Darlehen/Beteiligungen VV	0.00	0.00
(-) Aufwertung VV	0.00	0.00
Abnahme/(-) Zunahme Forderungen	-349'382.74	158'400.57
Abnahme/(-) Zunahme Vorräte	0.00	0.00
(-) Zunahme/Abnahme aktive Rechnungsabgrenzungen	16'793.68	386'391.78
(-) Abnahme/Zunahme Laufende Verbindlichkeiten	105'441.60	59'188.65
(-) Abnahme/Zunahme kurzfr. Rückstellungen	-9'750.00	-193'250.00
(-) Abnahme/Zunahme passive Rechnungsabgrenzungen	-2'232.43	-604'811.05
(-) Abnahme/Zunahme langfr. Rückstellungen	0.00	0.00
(-) Abnahme/Zunahme übrige Spezialfinanzierungen	41'885.54	-15'567.25
Geldfluss aus betrieblicher Tätigkeit Einwohnergemeinde (allg. Haushalt)	755'714.65	455'361.61

Geldfluss Wasserversorgung		
Ertragsüberschuss / (-) Aufwandüberschuss	-77'107.65	46'824.25
Abschreibungen Verwaltungsvermögen	42'772.35	32'086.20
Abschreibungen Investitionsbeiträge	0.00	0.00
(-) Aufwertung VV	0.00	0.00
(-) Zunahme/Abnahme Forderungen	-20'805.15	25'823.55
Abnahme/(-) Zunahme aktive Rechnungsabgrenzungen	0.00	0.00
Abnahme/(-) Zunahme Vorräte	0.00	0.00
Zunahme/(-) Abnahme Laufende Verbindlichkeiten	85'327.43	-99'846.13
(-) Abnahme/Zunahme passive Rechnungsabgrenzungen	0.00	0.00
(-) Abnahme/Zunahme Vorfinanzierung Werterhalt	67'107.30	-28'612.40
Zunahme/(-) Abnahme übrige Vorfinanzierungen	0.00	0.00
Geldfluss aus betrieblicher Tätigkeit Wasserversorgung	97'294.28	-23'724.53

Geldfluss Abwasserentsorgung		
Ertragsüberschuss / (-) Aufwandüberschuss	-3'824.40	98'572.83
Abschreibungen Verwaltungsvermögen	26'381.85	16'692.55
Abschreibungen Investitionsbeiträge	0.00	0.00
(-) Aufwertung VV	0.00	0.00
(-) Zunahme/Abnahme Forderungen	13'948.70	4'369.40
Abnahme/(-) Zunahme aktive Rechnungsabgrenzungen	0.00	0.00
Abnahme/(-) Zunahme Vorräte	0.00	0.00
(-) Abnahme/Zunahme Laufende Verbindlichkeiten	18'342.80	-3'343.58
(-) Abnahme/Zunahme passive Rechnungsabgrenzungen	0.00	0.00
Zunahme/(-) Abnahme Vorfinanzierung Werterhalt	148'047.35	96'249.80
(-) Abnahme/Zunahme übrige Vorfinanzierungen	0.00	0.00
Geldfluss aus betrieblicher Tätigkeit Abwasserentsorgung	202'896.30	212'541.00

Geldfluss Abfall		
Ertragsüberschuss / (-) Aufwandüberschuss	25'683.40	38'843.80
Abschreibungen Verwaltungsvermögen	0.00	0.00
Abschreibungen Investitionsbeiträge	0.00	0.00
(-) Aufwertung VV	0.00	0.00
(-) Zunahme/Abnahme Forderungen	2'152.75	2'516.25
Abnahme/(-) Zunahme aktive Rechnungsabgrenzungen	0.00	0.00
Abnahme/(-) Zunahme Vorräte	0.00	0.00
Zunahme/(-) Abnahme Laufende Verbindlichkeiten	-4'976.95	1'369.95
(-) Abnahme/Zunahme passive Rechnungsabgrenzungen	0.00	0.00
Zunahme/(-) Abnahme Vorfinanzierungen	0.00	0.00
Geldfluss aus betrieblicher Tätigkeit Abfall	22'859.20	42'730.00
Geldfluss aus betrieblicher Tätigkeit Gemeindebetriebe	323'049.78	231'546.47
Total Geldfluss aus betrieblicher Tätigkeit	1'078'764.43	686'908.08
Geldfluss aus Investitionstätigkeit		
Zahlungen für Nettoinv. Sachanlagen + Immat. Anlagen+ Investitionsbeiträge VV	-689'667.69	-1'022'428.76
(-) Auszahlungen für Darlehen/Beteiligungen VV	0.00	0.00
Einzahlung für Darlehen/Beteiligungen VV	126'420.00	125'181.00
(-) Kauf Sachanlagen FV	0.00	0.00
Verkauf Sachanlagen FV	0.00	187'600.00
(-) Investitionen Sachanlagen FV	0.00	0.00
(-) Kauf kurzfristige Finanzanlagen FV	0.00	0.00
Verkauf kurzfristige Finanzanlagen FV	50'000.00	50'000.00
(-) Kauf langfristige Finanzanlagen FV	0.00	0.00
Verkauf langfristige Finanzanlagen FV	0.00	0.00
Geldfluss aus Investitionstätigkeit Einwohnergemeinde (allg. Haushalt)	-513'247.69	-659'647.76

Geldfluss Wasserversorgung		
Zahlungen für Nettoinvestitionen VV Wasserversorgung	-344'027.20	-123'660.70
Geldfluss aus Investitionstätigkeit Wasserversorgung	-344'027.20	-123'660.70
Geldfluss Abwasserentsorgung		
Zahlungen für Nettoinvestitionen VV Abwasserentsorgung	-207'991.17	-107'286.64
Geldfluss aus Investitionstätigkeit Abwasserentsorgung	-207'991.17	-107'286.64
Geldfluss Abfall		
Zahlungen für Nettoinvestitionen VV Abfall	0.00	0.00
Geldfluss aus Investitionstätigkeit Abfall	0.00	0.00
Geldfluss aus Investitionstätigkeit Gemeindebetriebe	-552'018.37	-230'947.34
Total Geldfluss aus Investitionstätigkeit	-1'065'266.06	-890'595.10
Geldfluss aus Finanzierungstätigkeit		
(-) Abnahme/ Zunahme Kontokorrente mit Dritten	4'496.55	2'792.95
Aufnahme kurzfristige Finanzverbindlichkeiten	0.00	0.00
(-) Rückzahlung kurzfristige Finanzverbindlichkeiten	-800'000.00	0.00
Aufnahme langfristige Finanzverbindlichkeiten	0.00	0.00
(-) Rückzahlung langfristige Finanzverbindlichkeiten	0.00	-50'000.00
(-) Abnahme/Zunahme Stiftungen, Legate, Zuwendungen im FK sowie Fonds im FK	-6'223.19	3'424.81
Geldfluss aus Finanzierungstätigkeit Einwohnergemeinde (allg. Haushalt)	-801'726.64	-43'782.24
Total Geldfluss (alle)	-788'228.27	-247'469.26
Bestand Flüssige Mittel und kurzfristige Geldanlagen 1.1.	2'337'382.41	2'584'851.67
Bestand Flüssige Mittel und kurzfristige Geldanlagen 31.12.	1'549'154.14	2'337'382.41

7 FINANZKENNZAHLEN

7.1 Gesamthaushalt

Kennzahl	Rechnung 2023	Ø 5 Jahre	Kommentar/Interpretation
	Wert	Wert	
Nettoverschuldungsquotient	-76.29%	-79.90%	Welcher Anteil der direkten Steuern der nat. und jurist. Personen +/- Finanzausgleich erforderlich wäre, um die Nettoschulden zu tilgen. Ein negativer Wert bedeutet, dass die Gemeinde ein Nettovermögen hat.
Selbstfinanzierungsgrad	98.08%	99.11%	Der SFG ist mit 98.08% problematisch bis vertretbar und im Schnitt über 5 Jahre ebenfalls (Ideal ab 100%). Eine unregelmässige Investitionstätigkeit kann zu Schwankungen bei dieser Kennzahl führen.
Zinsbelastungsanteil	-0.07%	-0.11%	Ein negativer Zinsbelastungsanteil bedeutet, dass der Vermögensertrag höher ist als die Passivzinsen. Dies ist im 5 Jahresschnitt knapp der Fall.
Bruttoverschuldungsanteil	32.94%	39.10%	Der Bruttoverschuldungsanteil informiert über das Mass der Verschuldung der Gemeinde. Ein Wert unter 50% gilt als sehr gut.
Investitionsanteil	15.65%	16.03%	Ein Wert zwischen 10% - 20% zeugt von einer mittleren Investitionstätigkeit. Eine unregelmässige Investitionstätigkeit kann zu Schwankungen bei dieser Kennzahl führen.
Kapitaldienstanteil	4.91%	3.68%	Nettozinsen und Abschreibungen des Verwaltungsvermögens sind im Verhältnis zum laufenden Ertrag klein. Bis 5% spricht man von einer geringen Belastung.
Nettoschuld in Franken pro Einwohner	- CHF 1'836	- CHF 1'938	Das Finanzvermögen ist grösser als das Fremdkapital. Ein negativer Wert entspricht einem Nettovermögen pro Einwohner.
Selbstfinanzierungsanteil	14.15%	14.88%	Der SFA informiert über die finanzielle Leistungsfähigkeit und spiegelt den Spielraum der Finanzierung wieder. Ein Anteil von über 15% wird als gut bewertet. Im Jahr 2023 sowie im 5 Jahresdurchschnitt liegt die Gemeinde im mittleren Bereich (5%-15%).
Nettozinsbelastungsanteil	- 0.36%	-1.22%	Welcher Anteil des Steuerertrages muss für die Nettoverzinsung verwendet werden? Unser negativer Wert sagt aus, dass der Finanzertrag höher ist als der Finanzaufwand.
Massgebliches Eigenkapital pro Einwohner	CHF 2'597	CHF 2'053	Es wird nicht nur der Bilanzüberschuss berücksichtigt, sondern auch die finanzpolitischen Reserven, die Schwankungsreserve und das übrige Eigenkapital. Das massgebliche Eigenkapital pro Einwohner zwischen CHF 2'000.00 und 4'000.00 wird als mittel eingestuft.

7.2 Allgemeiner Haushalt

Kennzahl	Rechnung 2023	Ø 5 Jahre	Kommentar/Interpretation
	Wert	Wert	
Selbstfinanzierungsgrad	142.37%	69.42%	Eine unregelmässige Investitionstätigkeit kann zu erheblichen Schwankungen bei dieser Kennzahl führen.
Bilanzüberschussquotient	60.70%	62.15%	Der Bilanzüberschuss des allgemeinen Haushalts wird im Verhältnis zum Steuerertrag und zum Finanzausgleich gemessen. Die Kennzahl wird auch für die Berechnung der Auflösung der finanzpolitischen Reserven verwendet. Bei künftigen Aufwandüberschüssen wäre eine Auflösung dieser Reserve erst möglich, wenn der Bilanzüberschussquotient unter 30% fallen würden.

7.3 Spezialfinanzierung Wasserversorgung

Kennzahl	Rechnung 2023	Ø 5 Jahre	Kommentar/Interpretation
	Wert	Wert	
Selbstfinanzierungsgrad	8.73%	148.18%	Die Selbstfinanzierung ist im Bereich Wasser im Jahr 2023 tief. Im 5 Jahresdurchschnitt liegt der Wert jedoch immer noch in einem idealen Bereich.
Kostendeckungsgrad	89.01%	116.98%	Misst das Verhältnis vom Ertrag zum Aufwand, da sowohl für Wasser, Abwasser, Abfall etc. die Gebühren kostendeckend anzusetzen sind. Im Jahr 2023 ist ein Aufwandüberschuss entstanden und somit der Kostendeckungsgrad nicht erreicht.
Werterhaltungsquote	20.9%	20.2%	Sobald der Fonds einen Wert von 25% des gesamten Wiederbeschaffungswertes der Wasserversorgungsanlagen erreicht, müssen keine jährlichen Einlagen in die Werterhaltung getätigt werden. Wir haben mit 20.9% den Wert schon bald erreicht.

7.4 Spezialfinanzierung Abwasserentsorgung

Kennzahl	Rechnung 2023	Ø 5 Jahre	Kommentar/Interpretation
	Wert	Wert	
Selbstfinanzierungsgrad	82.34%	246.92%	Die Selbstfinanzierung im Bereich Abwasser im Jahr 2023 führt zu einer Neuverschuldung bzw. Fremdfinanzierung. Im 5 Jahresdurchschnitt liegt der Wert jedoch immer noch in einem idealen Bereich.
Kostendeckungsgrad	99.41%	119.30%	Misst das Verhältnis vom Ertrag zum Aufwand, da sowohl für Wasser, Abwasser, Abfall etc. die Gebühren kostendeckend anzusetzen sind. Im Jahr 2023 ist ein Aufwandüberschuss entstanden und somit der Kostendeckungsgrad nicht erreicht.
Werterhaltungsquote	16.22%	14.74%	Sobald der Fonds einen Wert von 25% des gesamten Wiederbeschaffungswertes der Abwasserentsorgungsanlagen erreicht, müssen keine jährlichen Einlagen in die Werterhaltung getätigt werden. Wir sind mit 16.22% noch weit davon entfernt.

7.5 Spezialfinanzierung Abfall

Kennzahl	Rechnung 2023	Ø 5 Jahre	Kommentar/Interpretation
	Wert	Wert	
Selbstfinanzierungsgrad	100%	100%	Diese Kennzahl kann von Jahr zu Jahr stark schwanken. Im Jahr 2023 wurden keine Investitionen in diesem Bereich getätigt.
Kostendeckungsgrad	115.09%	137.76%	Misst das Verhältnis vom Ertrag zum Aufwand, da sowohl für Wasser, Abwasser, Abfall etc. die Gebühren kostendeckend anzusetzen sind. Im Jahr 2023 konnte wieder ein Ertragsüberschuss und somit ein Kostendeckungsgrad von über 100% erreicht werden.

8 ANTRAG DER EXEKUTIVE

GENEHMIGUNG:

Gemäss Art. 71 GV (170.111) verabschiedet der Gemeinderat die Jahresrechnung 2023 der Einwohnergemeinde Oberbipp:

ERFOLGSRECHNUNG	Aufwand Gesamthaushalt	CHF	8'791'691.77
	Ertrag Gesamthaushalt	CHF	8'736'443.12
	Gesamtergebnis Erfolgsrechnung inkl. Spezialfinanzierungen	CHF	-55'248.65
davon			
	Aufwand Allgemeiner Haushalt	CHF	7'190'987.63
	Ertrag Allgemeiner Haushalt	CHF	7'190'987.63
	Gesamtergebnis Erfolgsrechnung, Steuerhaushalt (Ertragsüberschuss)	CHF	0.00
	Aufwand Wasserversorgung	CHF	778'424.30
	Ertrag Wasserversorgung	CHF	701'316.65
	Aufwandüberschuss	CHF	-77'107.65
	Aufwand Abwasserentsorgung	CHF	652'097.80
	Ertrag Abwasserentsorgung	CHF	648'273.40
	Aufwandüberschuss	CHF	-3'824.40
	Aufwand Abfall	CHF	170'182.04
	Ertrag Abfall	CHF	195'865.44
	Ertragsüberschuss	CHF	25'683.40
INVESTITIONSRECHNUNG			
	Ausgaben	CHF	1'396'198.11
	Einnahmen	CHF	135'420.00
	Nettoinvestitionen	CHF	1'260'778.11
NACHKREDITE gem. separater Tabelle		CHF	1'579'050.37

ANTRAG:

Den Stimmberechtigten wird an der Gemeindeversammlung vom 17. Juni 2024 beantragt, die Jahresrechnung 2023 zu genehmigen.

Einwohnergemeinde Oberbipp



Thomas Beer
Gemeindepräsident



Adrian Obi
Gemeindeschreiber



Angela Rolli
Finanzverwalterin

Oberbipp, 22. April 2024

9 BESTÄTIGUNGSBERICHT



Tel. +41 34 421 88 11
burgdorf@bdo.ch
www.bdo.ch

BDO AG
Farbweg 11
3400 Burgdorf

Bericht der Revisionsstelle zur Jahresrechnung 2023

an die Gemeindeversammlung der

Einwohnergemeinde Oberbipp, Oberbipp

Als Revisionsstelle haben wir die Jahresrechnung der Einwohnergemeinde Oberbipp, bestehend aus Berichterstattung, Bilanz, Erfolgsrechnung, Investitionsrechnung, Geldflussrechnung und Anhang für das am 31. Dezember 2023 abgeschlossene Rechnungsjahr geprüft.

Verantwortung des Gemeinderates

Der Gemeinderat ist für die Aufstellung der Jahresrechnung in Übereinstimmung mit den kantonalen und kommunalen gesetzlichen Vorschriften verantwortlich. Diese Verantwortung beinhaltet die Ausgestaltung, Implementierung und Aufrechterhaltung eines internen Kontrollsystems mit Bezug auf die Aufstellung der Jahresrechnung, die frei von wesentlichen falschen Angaben als Folge von Verstössen oder Irrtümern ist. Darüber hinaus ist der Gemeinderat für die Anwendung sachgemässer Rechnungslegungsmethoden sowie die Vornahme angemessener Schätzungen verantwortlich.

Verantwortung der Revisionsstelle

Unsere Verantwortung ist es, aufgrund unserer Prüfung ein Prüfungsurteil über die Jahresrechnung abzugeben. Wir haben unsere Prüfung in Übereinstimmung mit den gesetzlichen Vorschriften und der Arbeitshilfe für Rechnungsprüfungsorgane (AH RPO, Ausgabe 2016) vorgenommen. Die Prüfung haben wir so zu planen und durchzuführen, dass wir hinreichende Sicherheit gewinnen, ob die Jahresrechnung frei von wesentlichen falschen Angaben ist.

Eine Prüfung beinhaltet die Durchführung von Prüfungshandlungen zur Erlangung von Prüfungsnachweisen für die in der Jahresrechnung enthaltenen Wertansätze und sonstigen Angaben. Die Auswahl der Prüfungshandlungen liegt im pflichtgemässen Ermessen des Prüfers. Dies schliesst eine Beurteilung der Risiken wesentlicher falscher Angaben in der Jahresrechnung als Folge von Verstössen oder Irrtümern ein. Bei der Beurteilung dieser Risiken berücksichtigt der Prüfer das interne Kontrollsystem, soweit es für die Aufstellung der Jahresrechnung von Bedeutung ist, um die den Umständen entsprechenden Prüfungshandlungen festzulegen, nicht aber um ein Prüfungsurteil über die Wirksamkeit des internen Kontrollsystems abzugeben. Die Prüfung umfasst zudem die Beurteilung der Angemessenheit der angewandten Rechnungslegungsmethoden, der Plausibilität der vorgenommenen Schätzungen sowie eine Würdigung der Gesamtdarstellung der Jahresrechnung. Wir sind der Auffassung, dass die von uns erlangten Prüfungsnachweise eine ausreichende und angemessene Grundlage für unser Prüfungsurteil bilden.

Prüfungsurteil

Nach unserer Beurteilung entspricht die Jahresrechnung für das am 31. Dezember 2023 abgeschlossene Rechnungsjahr den kantonalen und kommunalen gesetzlichen Vorschriften.

Berichterstattung aufgrund weiterer gesetzlicher Vorschriften

Wir bestätigen, dass wir die Anforderungen an die Befähigung gemäss Art. 123 GV erfüllen und keine mit unserer Unabhängigkeit nicht vereinbare Sachverhalte vorliegen. Wir beantragen, die Jahresrechnung per 31. Dezember 2023 mit Aktiven und Passiven von CHF 14'953'813.45 und einem Gesamtergebnis (Aufwandüberschuss) von CHF 55'248.65 zu genehmigen.

Burgdorf, 13. Mai 2024

BDO AG

ppa. Maik Morf

Leitender Revisor

Zugelassener Revisionsexperte

i.V. Matthias Wüthrich

10 GENEHMIGUNG DER JAHRESRECHNUNG

Die Stimmberechtigten haben an der Gemeindeversammlung vom 17. Juni 2024 die Jahresrechnung gemäss dem vorstehenden Antrag des Gemeinderates vom 22. April 2024 genehmigt.

Oberbipp, 17. Juni 2024

Einwohnergemeinde Oberbipp



Thomas Beer
Gemeindepräsident



Adrian Obi
Gemeindeschreiber

11 ANHANG

11.1 Regelwerk

11.1.1 Angewendetes Regelwerk

Der Rechnungsabschluss der Gemeinde Oberbipp ist in Übereinstimmung mit den geltenden kantonalen gesetzlichen Grundlagen erstellt worden.

Gemeindegesezt (GG, BSG 170.11)

Gemeindeverordnung (GV, BSG 170.111)

Direktionsverordnung über den Finanzhaushalt der Gemeinden (FHDV, BSG 170.511)

Diese orientieren sich gemäss Art. 70 Absatz 1 GG am Harmonisierten Rechnungslegungsmodell für die Kantone und Gemeinden, HRM2, laut Handbuch der Konferenz der Kantonalen Finanzdirektoren. Die kantonalen Bestimmungen weichen in einzelnen Bereichen von den Empfehlungen des HRM2 ab. Das Amt für Gemeinden und Raumordnung stellt eine Auflistung dieser Ausnahmen zur Verfügung unter www.be.ch/gemeinden > Rubrik Gemeindefinanzen > HRM2 > Praxishilfen.

11.1.2 Bewertung Finanzvermögen

Vermögenswerte im Finanzvermögen werden bilanziert, wenn sie einen künftigen Nutzen erbringen und ihr Wert verlässlich ermittelt werden kann. Sie werden bei erstmaliger Bilanzierung zu Anschaffungs- bzw. Herstellungskosten bilanziert. Entstehen der Gemeinde keine Kosten, wird zum Verkehrswert zum Zeitpunkt des Zugangs bilanziert. Folgebewertungen erfolgen zum Verkehrswert am Bilanzstichtag, wobei eine systematische Neubewertung bei Liegenschaften mit Ausnahme von Baurechten alle fünf Jahre oder bei Änderung des amtlichen Werts, bei allen anderen Vermögenswerten jährlich erfolgt. Die Bilanzwerte sind bei eingetretenen dauerhaften Wertminderungen oder Verlusten sofort zu berichtigen.

Art des Finanzvermögens	Bilanzkonto	Auf-/Abwertung in CHF	Bewertungsgrundsatz	Letztmalige Bewertung
Grundstücke im Kt. Bern	10800.01	CHF 0.00	Amtlicher Wert x Faktor 1.4	31.12.2020
Grundstücke im Kt. Bern	10800.05	CHF 0.00	Fläche x CHF 170.-/m ²	31.12.2021
Festverzinsliche Wertpapiere	10700.01	CHF 12'650.00	550 Stk. à Börsenwert	31.12.2023

11.1.3 Bewertung Verwaltungsvermögen

Vermögenswerte im Verwaltungsvermögen werden bilanziert, wenn sie einen künftigen mehrjährigen öffentlichen Nutzen hervorbringen und ihr Wert verlässlich ermittelt werden kann. Sie werden zu Anschaffungs- bzw. Herstellkosten nach der Nettomethode bilanziert und nach der definierten Nutzungsdauer linear abgeschrieben. Entstehen der Gemeinde keine Kosten, wird zum Verkehrswert zum Zeitpunkt des Zugangs bilanziert. Die Bilanzwerte sind bei eingetretenen dauerhaften Wertminderungen oder Verlusten sofort zu berichtigen. Die geltenden Anlagekategorien und Nutzungsdauern sind in Anhang 2 GV umschrieben.

11.1.4 Aktivierungsgrenzen

Allgemeiner Haushalt	CHF 50'000.00 (GR-Beschluss 11.11.2019)
Spezialfinanzierung Wasserversorgung	CHF 50'000.00 (GR-Beschluss 11.11.2019)
Spezialfinanzierung Abwasserentsorgung	CHF 50'000.00 (GR-Beschluss 11.11.2019)


11.1.5 Bestehendes Verwaltungsvermögen

Seit dem Übergang auf HRM2 im Jahr 2016 wird das bestehende Verwaltungsvermögen linear über 10 Jahre, letztmals im Jahr 2025, mit einem Betrag von CHF 142'954.70 abgeschrieben.

11.2 Grundlagen der Jahresrechnung

Als Grundlage für die Jahresrechnung 2023 dienen das Budget 2023 und die Vorjahresrechnung 2022.

Genehmigung/Prüfung:

	Budget 2023	Jahresrechnung 2022
Gemeinderat	19.09.2022	24.04.2023
Bestätigungsbericht Rechnungsprüfungsorgan		09.05.2023
Gemeindeversammlung	21.11.2022	19.06.2023

11.3 Eigenkapitalnachweis

Alle Beträge in CHF

Konto	Bezeichnung	Bestand per 01.01.2023		Veränderungsnachweis				Bestand per 31.12.2023	
				Erhöhung (+) durch	Reduktion (-) durch				
29	Eigenkapital	11'027'795.91		1'015'229.94		213'705.80		11'829'320.05	
290	Verpflichtungen (+) bzw. Vorschüsse (-) gegenüber SF	2'358'435.07	Einlagen	67'568.94	Entnahmen	80'932.05	290	Verpflichtungen (+) bzw. Vorschüsse (-) gegenüber SF	2'345'071.96
29000	SF Feuerwehr	8'464.65	9010.00	41'885.54	9011.00	0.00	29000	SF Feuerwehr	50'350.19
29001	SF Wasserversorgung	1'099'226.22	9010.00	0.00	9011.00	77'107.65	29001	SF Wasserversorgung	1'022'118.57
29002	SF Abwasserentsorgung	833'131.82	9010.00	0.00	9011.00	3'824.40	29002	SF Abwasserentsorgung	829'307.42
29003	SF Abfall	330'972.38	9010.00	25'683.40	9011.00	0.00	29003	SF Abfall	356'655.78
29004	SF Elektrizität	0.00	9010.00	0.00	9011.00	0.00	29004	SF Elektrizität	0.00
2900x	weitere SF	86'640.00	9010.00	0.00	9011.00	0.00	2900x	weitere SF	86'640.00
292	Rücklagen der Globalbudgetbereiche	0.00		0.00		0.00	292x	Rücklagen der Globalbudgetbereiche	0.00
293	Vorfinanzierungen	4'954'565.25	Einlagen	944'098.40	Entnahmen	132'773.75	293	Vorfinanzierungen	5'765'889.90
29300	Allgemeiner Haushalt	502'200.00	3893.00	596'170.00	4893.00	0.00	29300	Allgemeiner Haushalt	1'098'370.00
29301	Wasserversorgung Werterhalt	2'069'646.48	3510.10/50	133'848.40	4510.00	66'741.10	29301	Wasserversorgung Werterhalt	2'136'753.78
29302	Abwasserentsorgung Werterhalt	2'382'718.77	3510.10/50	214'080.00	4510.00	66'032.65	29302	Abwasserentsorgung Werterhalt	2'530'766.12
294	Reserven	982'342.39	Einlagen	3'562.60	Entnahmen	0.00	294	Reserven	985'904.99
29400	Zusätzliche Abschreibungen	982'342.39	3894.00	3'562.60	4894.00	0.00	29400	Zusätzliche Abschreibungen	985'904.99
296	Neubewertungsreserve Finanzvermögen	22'070.00	Einlagen	0.00	Entnahmen	0.00	296	Neubewertungsreserve	22'070.00
29600	Neubewertungsreserve FV	0.00	3896.00	0.00	4896.00	0.00	29600	Neubewertungsreserve FV	0.00
29601	Schwankungsreserve	22'070.00	3896.00	0.00	4896.00	0.00	29601	Schwankungsreserve	22'070.00
298	Übriges Eigenkapital	0.00	Einlagen	0.00	Entnahmen	0.00	298	Übriges Eigenkapital	0.00
299	Bilanzüberschuss/-Fehlbetrag	2'710'383.20	Jahresergebnis	0.00		0.00	299	Bilanzüberschuss/-Fehlbetrag	2'710'383.20

11.4 Rückstellungsspiegel

Bezeichnung	Konto	Buchwert per 01.01.2023	Veränderung		Buchwert per 31.12.2023
Alle Beträge in CHF					
			Bildung (inkl. Erhöhung)	Verwendung / Auflösung	
Kurzfristige Rückstellungen	205				
Kurzfristige Rückstellungen	20500				
Kurzfr. Rückstellungen aus Mehrleistungen des Personals	20500.01	41'750.00	32'000.00	41'750.00	32'000.00
Kurzfr. Rückstellungen übrige betriebliche Tätigkeit	20550				
Kurzfr. Rückstellungen übrige betriebliche Tätigkeit	20550.01	0.00	0.00	0.00	0.00
Kurzfr. Rückstellungen für Sachanlagen der Investitionsrg	20580				
Kurzfr. Rückstellungen für Investitionen Rechnung Dritter	20581				
Kurzfr. Rückstellungen für immaterielle Anlagen	20582				
Kurzfr. Rückstellungen für Investitionsbeiträge	20586				
Kurzfr. Rückstellungen für ausserord. Investitionen	20588				
Kurzfr. Rückstellungen für Steuerteilungen	20590				
Kurzfristige Rückstellungen für Gewinnsteuern	20590.01	70'000.00	0.00	0.00	70'000.00
Total Kurzfristige Rückstellungen		111'750.00	32'000.00	41'750.00	102'000.00
Langfristige Rückstellungen	208				
Langfr. Rückstellungen für Sachanlagen der Investitionsrg	20880				
Langfr. Rückstellungen für Investitionen Rechnung Dritter	20881				
Langfr. Rückstellungen für immaterielle Anlagen	20882				
Langfr. Rückstellungen für Investitionsbeiträge	20886				
Langfr. Rückstellungen für ausserord. Investitionen	20888				
Langfr. Rückstellungen für Steuerteilungen	20890				
Langfristige Rückstellung Steuerteilungen	20890.01	0.00	0.00	0.00	0.00
Total Langfristige Rückstellungen		0.00	0.00	0.00	0.00
Total Rückstellungen		111'750.00	32'000.00	41'750.00	102'000.00

11.5 Beteiligungsspiegel

Beteiligungen (im Sinne der öffentlichen Aufgabenerfüllung)										
Name, Sitz Rechtsform	Tätigkeitsgebiet	Nominal- kapital (100%)	Eigentums- anteil	Stimmanteil	Wesentliche Beteiligte	Buch- wert per 31.12	Anschaffung s-wert	Rechnungs- legungsnorm Aussage zur Jahresrechnung	Zahlungsströme Berichtsjahr	Spezifische Risiken
Gemeindeeigene Unternehmen (Anstalten) gem. Art. 64 Abs. 1 Bst. b GG										
keine										
Öffentlich-rechtliche Organisationen der interkommunalen Zusammenarbeit (Gemeindeverbände, Anstalten etc.)*										
Gemeindeverband Alterszentrum Jurablick Niederbipp	Unterhalten und Betreiben des Alterszentrum Jurablick Niederbipp gem. kant. Vorschriften. Aufnahme von Betagten, welche den letzten Wohnsitz in einer Verbandsgemeinde hatte.			2 Stimmen ab 1'001 Einwohnern	EG Attiswil EG Farnern EG Niederbipp EG Oberbipp EG Rumisberg EG Walliswil b. N. EG Walliswil b. W. EG Wangen a. A. EG Wangenried EG Wiedlisbach	0	0	HRM2	Die Lasten- verteilung erfolgt gemäss der kant. Fürsorgegesetz- gebung. Den beim Gemeindeverband verbleibenden Aufwandüberschu- ss bezahlen die Verbandsgemeind en nach Ein- wohnerzahl gemäss Art. 14 des OgR. Für die Verbandsschulden haftet das Ver- bandsvermögen.	Austretende Verbandsgemeinden haften während 10 Jahren ab Austritt anteilmässig für die zur Zeit des Austritts bestehenden Schulden.
Gemeindeverband Bevölkerungsschutz Oberraargau-West	Übernimmt Aufgaben im Bereich des Bevölkerungsschutzes innerhalb des Verbandsgebietes			3 Stimmen für 1'001 - 4'000 Einwohner	21 Einwohnergemein- den Oberraargau West	0	0	HRM2	CHF 16.70 pro Einwohner CHF 29'609.10	Für die Verbands- schulden haftet das Verbandsvermögen. Bei Auflösung des Verbandes haften die Verbandsgemeinden solidarisch
Friedhofverband Oberbipp	Der Verband besorgt das Bestattungs- und Friedhofwesen der Verbandsgemeinden			Stimmkraft nach mass- geblicher Einwohner- zahl gem. FILAG	EG Farnern EG Oberbipp EG Rumisberg	0	0	HRM2	Die Ausgaben werden von den beteiligten Gemeinden im Verhältnis der Einwohnerzahl (Stichtag 1.1. des Geschäftsjahres) getragen. Für die Verbandsschulden haftet das Verbands- vermögen. CHF 49'329.00	Bei Auflösung des Verbandes haften die Verbandsgemeinden nach Art. 135 des GG. Austretende Ver- bandsmitglieder haften während einem Jahr ab Austritt anteilmässig für die zur Zeit des Austritts bestehenden Schulden.

GAFWW Gemeindeverband der Abwasser- und Fernwärme-Region Wangen-Wiedlisbach	Transport und die Reinigung der im Verbandsgebiet anfallenden häuslichen, gewerblichen und industriellen Abwässer. Verwendung der überschüssigen Biogase und der anfallenden Klärschlämme aus dem Kläranlagebetrieb für den Betrieb einer Fernwärmeversorgung			1 Stimme pro 500 EW + eine weitere Stimme wenn die Restzahl 300 EW übersteigt	EG Farnern EG Oberbipp EG Rumisberg EG Walliswil b. N. EG Walliswil b. W. EG Wangen a. A. EG Wangenried EG Wiedlisbach	0	0	HRM2	Die Betriebs- und Kapitalkosten werden verursacher- orientiert auf die Verbands- gemeinden verteilt. CHF 287'369.95 + Nachforderungen aus dem 2022 CHF 27'140.35	Austretende Verbandsgemeinden haften während 15 Jahren ab Austritt anteilmässig gemäss Kostenverteiler für die zur Zeit des Austritts bestehenden Schulden.
Oberstufenverband Wiedlisbach	Der Verband führt und organisiert ein Oberstufenzentrum nach Modell 3 gemäss Art. 46/3 VSG.			4 Stimmen für 601 bis 900 Einwohner + je eine weitere Stimme, pro jede weitere oder an- gebrochene 300 Einwohner.	EG Attiswil EG Farnern EG Oberbipp EG Rumisberg EG Wiedlisbach	0	0	HRM2	Resultiert aus der Erfolgsrechnung ein Aufwand- bzw. ein Ertrags- überschuss, wird dieser durch die Verbandsgemeinden getragen bzw. an diese zurückbezahlt. Dem Verteiler- schlüssel werden die Schülerzahlen zugrunde gelegt.	Der Austritt aus dem Verband erfolgt auf Ende eines Kalender- jahres unter Einhaltung einer Kündigungsfrist von zwei Jahren. Austretende Gemeinden haben keinen Anspruch auf Anteile am Verbandsvermögen oder auf Rückerstattung geleisteter Beiträge
Gemeindeverband Regionale Sozialdienste Amt Wangen Nord	Führen Sozialdienst, Sozialbehörde, Alimentenbevorschussung und -inkasso			2 Stimmen ab 1'001 Einwohner	EG Attiswil EG Farnern EG Niederbipp EG Oberbipp EG Rumisberg EG Walliswil b. N. EG Walliswil b. W. EG Wangen a. A. EG Wangenried EG Wiedlisbach	0	0	HRM2	Aufteilung der nicht lastenausgleichs- berechtigten Kosten nach Einwohnerzahl.	Austretende Verbands- gemeinden haften während 10 Jahren ab Austritt anteilmässig für die zu Zeit des Austritts bestehenden Schulden. Austritt auf Ende Jahr mit 1 Jahr Kündigungsfrist
Wasserlieferungsvertrag zwischen der Wasserversorgung Niederbipp und der Wasserversorgung Oberbipp	Wasserlieferung der Wasserversorgung Niederbipp an die Siedlungshöfe auf Gemeindegebiet Oberbipp Wangerweg 1 Schattenbergweg 1 Mittlererweg 2				EG Oberbipp EG Niederbipp	0	0	HRM2	Jährliche Meldung des Wasser- verbrauches an die FV Niederbipp. Gemessener Wasserverbrauch plus 15% x jeweils gültiger m3- Ansatz der Gemeinde Niederbipp	Kündigungsfrist 12 Monate
Juristische Personen des Privatrechts*										
Anzeiger Oberaargau AG, Langenthal, Aktiengesellschaft	Herausgabe des Anzeigers Oberaargau als amtl. Publikationsorgan	300'000	2.33%	1 Delegierter mit 70 Stimmen (pro	Politische Gemeinden	0	7'000	OR	keine	Haftung = einbezahltes Aktienkapital

				Aktie 1 Stimme)						
Aare Seeland Mobil AG, Langenthal	Betrieb von öffentlichen Personenverkehrsmittel n im schweizerischen Mittelland	10'099'13 0	0.47%	1 Delegierter mit 4'752 Stimmen (pro Aktie 1 Stimme)	Bund Kanton Gemeinden Private	0	47'520	OR	keine	Haftung = einbezahltes Aktienkapital
Bernische Kraftwerke AG, Bern	Lieferung von elektrischer Energie			550 Aktien à nom. Fr. 2.50		82'22 5		OR	keine	
Genossenschaft Oberaargauisches Pflegeheim Wiedlisbach	Betrieb eines Heimes im Bereich der stationären Alterspflege		6 Anteil- scheine à CHF 1'000.00	1 Stimme	Gemeinden des Verwaltungskreise s Oberaargau	0	6'000		keine	1 Jahr Kündigungsfrist
Genossenschaft Solidarität, Langenthal	Betreutes Wohnen für erwachsene psychisch erkrankte Menschen und deren Betreuung in einer zeitlich befristeten Wohnsituation, insbe- sondere den Betrieb eines Übergangwohn- heimes		2 Anteil- scheine à CHF 1'000.00	1 Stimme	Natürliche und Juristische Personen	0	2'000	OR	keine	Für die Verbindlichkeiten haftet einzig das Genossenschaftsvermö- gen
KEBAG AG, Zuchwil	Anfallende Abfälle der Region Solothurn/Bern auf zweckmässige, wirtschaftliche und umweltfreundliche Weise zu behandeln, zu verwerten oder zu beseitigen.	5 Mio.	0.40%	1 Delegierter mit 20 Stimmen (pro Aktie 1 Stimme)	Gemeinden Region Oberaargau/ Solothurn	0	20'000	OR	keine	Haftung = einbezahltes Aktienkapital
Stiftung Regionales Arbeitszentrum (RAZ) Herzogenbuchsee	Errichtung und Führung einer Anlehr- und Dauerwerkstätte für Behinderte.	175'000	Stifterkapit al CHF 300.00	-	Natürliche und Juristische Personen, welche mindestens CHF 300.00 Stifterkapital einbezahlt haben.	0	300	OR	keine	keine
Spitex Genossenschaft Oberaargau Land	Sicherstellung einer bedarfsgerechten und integrierten Gesundheits- versorgung ihrer Mitglie-der und der Bevölkerung.		1 Anteilsche in à CHF 300.00	1 Stimme pro Mitglied	Körperschaften der Gesundheits- und Altersvorsorge. Natürliche Personen nur wenn sie dem VR angehören	0	300	OR	keine	Für die Verbindlich- keiten der Genossen- schaft haftet einzig das Genossenschaftsver- mögen. Jede persönliche Haftung der Mitglieder ist ausgeschlossen.

Verein Regionale Kadaversammelstelle	Bereitstellen einer Kadaversammelstelle		Mitglied als Einwohnergemeinde	1 Stimme pro Delegierten	EG Attiswil EG Farnern EG Niederbipp EG Oberbipp EG Rumisberg EG Walliswil b. N. EG Walliswil b. W. EG Wangen a. A. EG Wangenried EG Wiedlisbach	0	0	HRM2	Betriebskosten nach Einwohnerzahl Verrechnung mit Guthaben	Austritt auf Ende des Kalenderjahres mit Einhaltung einer 6-monatigen Kündigungsfrist möglich
ZAR Emmental-Oberaargau AG, Aarwangen, Aktiengesellschaft	Führen eines Regionalen Kompetenzzentrums, welches den EG der Region Oberaargau-Emmental die Erfüllung ihres gesetzlichen Auftrages im Bereich der Ausbildung im ZS erlaubt.	1.029 Mio.	0.97%	1 Stimme pro Vertragspartner	Politische Gemeinden Region Emmental-Oberaargau	0	10'000	OR	keine	Haftung = einbezahltes Aktienkapital
Mitgliedschaften in einfachen Gesellschaften, Kollektiv- und Kommanditgesellschaften*										
keine										
Vertragliche Beziehungen zur Erfüllung von Gemeindeaufgaben*										
Jenny Bau & Forst GmbH, Niederbipp, Vertrag über die Durchführung der örtlichen Kehrichtabfuhr	Abfuhr des Hauskehrichts				EG Oberbipp Jenny Bau & Forst GmbH	0	0		CHF 42'271.15	keine
Ernst Gerber AG, Roggwil, Vertrag	Durchführung Grünabfuhr, Papier- & Kartonsammlung				EG Oberbipp Ernst Gerber AG	0	0		CHF 80'732.35	3-monatige Kündigungsfrist
Hürlimann Informatik AG, Obfelden, Benutzungsvertrag HISoft Benutzungsvertrag Hardware	Gebrauchsübertragung inkl. Übernahme der Wartung				EG Oberbipp Hürlimann Informatik AG	0	0		CHF 47'440.40	keine
Schulgeldvereinbarung Amt Wangen Nord zwischen der EG Oberbipp und der EG Niederbipp	Regelung der Schulkosten-beiträge für den gemeindeübergreifenden Schulbesuch unter den angeschlossenen Gemeinden, insbesondere für den Besuch der Kleinklasse in Niederbipp				EG Oberbipp EG Niederbipp	0	0	HRM2	je nach Schülerzahl	keine
Vertrag zwischen der EG Oberbipp und der EG Niederbipp über die Mitbenutzung der Strassenreinigungsmaschine	Zur Verfügung stellen der Strassenwischmaschine ohne Chauffeur				EG Oberbipp EG Niederbipp	0	0	HRM2	CHF 70.00 inkl. MWST pro Betriebsstunde	6-monatige Kündigungsfrist Verlängert sich ohne Kündigung um 1 Jahr

11.6 Gewährleistungsspiegel

Name, Sitz, Rechtsform	Eigentümer wesentliche Miteigentümer	Angaben zu den gesicherten Leistungen (Art, Betrag, Verfall, Zinsangaben usw.)	Zahlungsströme im Berichtsjahr	Spezifische zusätzliche Angaben
Privatrechtliche Unternehmen (nach OR/ZGB)				
PK Previs, Bern, Stiftung	Versicherte	Nachschusspflicht bei Unterdeckung, Sanierungsmassnahmen je nach Deckungsgrad	Prämien	Deckungsgrad Vorsorgewerk Service Public per 31.12.2023: 103.39%
POLO Verein	Verein	Darlehen von CHF 25'000.00, OP per 31.12.2023: Fr. 16'000.00	Rückzahlung	jährliche Amortisation Darlehen
Wasserverbund Bipperamt AG	Aktiengesellschaft	Darlehen von 1'837'123.00 OP per 31.12.2023: CHF 217'721.21	Rückzahlung	jährliche Amortisation Darlehen
Öffentlich-rechtliche Unternehmen (nach Gemeindegesetz)				
keine				
Öffentlich-rechtliche Verträge				
keine				
Weitere Verpflichtungen (Altlasten, Leasing usw.)				
Gemeindeanteil Lastenverteilung EL		Anteil 2023 ca. CHF 436'300.00	CHF 414'066.00	Periodengerechte Abgrenzung fehlt
Gemeindeanteil Lastenverteilung FAMZU		Anteil 2023 ca. CHF 9'050.00	CHF 7'358.00	Periodengerechte Abgrenzung fehlt
Gemeindeanteil Lastenausgleich Sozialhilfe		Anteil 2023 ca. CHF 1'013'600.00	CHF 939'537.25	Periodengerechte Abgrenzung fehlt

11.7 Anlagespiegel

EG Oberbipp

 Anlagespiegel 2023
 Finanzvermögen

			108 Finanzvermögen Sachanlagen				
			1080	1084	1086	1087	1089
			Grundstücke unüberbaut	Gebäude Finanzvermögen	Mobilien des Finanz- vermögens	Anlagen im Bau Finanzvermögen	Übrige Sachanlagen FV
Anschaffungskosten	Anlagewert	01.01. 2023	352'706.00	0.00	0.00	0.00	0.00
	Zuwachs/ Zugänge	2023					
	Abgänge	2023					
	Umgliederungen	2023					
	Anlagewert	31.12. 2023	352'706.00	0.00	0.00	0.00	0.00
kumulierte Wertberichtigungen	Stand per	01.01. 2023	39'334.00	0.00	0.00	0.00	0.00
	Wertminderungen	2023					
	Aufwertungen	2023					
	Umgliederungen	2023					
	Stand per	31.12. 2023	39'334.00	0.00	0.00	0.00	0.00
Buchwerte	Buchwert netto	31.12. 2023	392'040.00	0.00	0.00	0.00	0.00
	davon Anlagen in Leasing	31.12. 2023					
	Versicherungswerte	31.12. 2023					

EG Oberbipp

Anlagespiegel 2023
Sachanlagen Verwaltungsvermögen

			140 Sachanlagen Verwaltungsvermögen								
			1400	1401	1402	1403	1404	1405	1406	1407	1409
			Grundstücke unbebaut	Strassen/ Verkehrswege	Wasserbau	Tiefbauten übrige	Hochbauten	Waldungen/ Alpen	Mobilien	Anlagen im Bau	Übrige Sachanlagen* (ohne 14099)
Anschaffungskosten	Anlagewert	01.01. 2023	0.00	3'865'672.05	48'048.20	1'408'981.61	1'321'537.28	0.00	221'237.04	293'078.85	109'931.55
	Zuwachs/ Zugänge	2023		363'194.65		103'400.52			62'667.00	791'009.19	
	Abgänge	2023		4'693.35		6'000.00				1'162.10	
	Umgliederungen	2023		279'653.95		432'135.70				-711'789.65	
	Anlagewert	31.12. 2023	0.00	4'503'827.30	48'048.20	1'938'517.83	1'321'537.28	0.00	283'904.04	371'136.29	109'931.55
kumulierte ordentliche Abschreibungen	Stand per	01.01. 2023	0.00	-309'241.90	-1'921.90	-52'950.30	-157'530.60	0.00	-72'878.15	0.00	-50'988.95
	Planmässige Abschreibungen	2023		133'288.30	960.95	26'725.65	53'986.20		28'572.65		9'285.10
	Ausserplanmässige Abschreibungen	2023									
	Wertkorrekturen	2023									
	Stand per	31.12. 2023	0.00	-442'530.20	-2'882.85	-79'675.95	-211'516.80	0.00	-101'450.80	0.00	-60'274.05
Buchwerte	Buchwert netto	31.12. 2023	0.00	4'061'297.10	45'165.35	1'858'841.88	1'110'020.48	0.00	182'453.24	371'136.29	49'657.50
	davon Anlagen in Leasing	31.12. 2023									
	Versicherungswerte	31.12. 2023					15'159'200.00		3'070'000.00		

* darin nicht enthalten ist das bestehende VW bei Einführung von HRM2:

	Saldo per 01.01. 2023		Kumulierte Wertberichtigungen		Saldo per 31.12. 2023	
Allgemeiner Haushalt	14099.01	CHF 1'429'547.09	14099.99	CHF -1'143'637.65	CHF	285'909.44
Total		CHF 1'429'547.09	CHF	-1'143'637.65	CHF	285'909.44

EG Oberbipp

Anlagespiegel

2023

Übriges Verwaltungsvermögen

			142 Immaterielle Anlagen VV			144 Darlehen VV	145 Beteiligungen VV	146 Investitionsbeiträge VV
			1420	1427	1421 & 1429	1441-1447	1452-1456	1460-1469
			Informatik	Immat. Anlagen in Realisierung	übrige immaterielle Anlagen	Darlehen	Beteiligungen	Investitionen
Anschaffungskosten	Anlagewert	01.01. 2023	53'343.50	0.00	170'913.19	360'141.21	0.00	0.00
	Zuwachs/ Zugänge	2023	22'082.05		56'700.15			
	Abgänge	2023	0.00			126'420.00		
	Umgliederungen	2023						
	Anlagewert	31.12. 2023	75'425.55	0.00	227'613.34	233'721.21	0.00	0.00
kumulierte ordentliche Abschreibungen	Stand per	01.01. 2023	-15'260.40	0.00	-24'031.10	0.00	0.00	0.00
	Planmässige Abschreibungen	2023	16'189.20		23'067.80			
	Ausserplanmässige Abschreibungen	2023						
	Wertkorrekturen	2023						
	Stand per	31.12. 2023	-31'449.60	0.00	-47'098.90	0.00	0.00	0.00
Buchwerte	Buchwert netto	31.12. 2023	43'975.95	0.00	180'514.44	233'721.21	0.00	0.00
	davon Anlagen in Leasing	31.12. 2023						
	Versicherungswerte	31.12. 2023						

11.8 Kreditkontrolle

11.8.1 Verpflichtungskredite für Investitionen

Verpflichtungskreditkontrolle per Ende Rechnungsjahr 2023

Kreditbeschluss		Kredit-Summe	Konto	Objektbezeichnung	Kumulierte	Investitions-	Kumulierte	Kumulierte	Investitions-	Kumulierte	Saldo	Abrechnungs- datum	Bemerkungen
Datum	Organ				01.01.2023	ausgaben	2023	01.01.2023	2023	01.01.2023			
01.07.19	GR	50'000.00	6150.5010.13	Trottoirerweiterung Obisgasse	28'976.95	1'855.50	30'832.45	0.00	0.00	0.00	19'167.55	24.04.2023	Bestand vom 2019 wurde nicht in der Tabelle eingetragen. Dies wurde im 2022 nachträglich korrigiert. (Fr. 2'515.55)
13.06.21	GV	264'000.00	6150.5010.16	Trottoirerweiterung Niederbippstrasse	159'573.90	107'815.55	267'389.45	0.00	0.00	0.00	-3'389.45	04.09.2023	
19.10.20 24.01.22 05.09.22	GV	387'231.50	6150.5010.18	Reinabwasserleitung Untergasse	118'057.75	37'972.35	156'030.10	0.00	0.00	0.00	65'679.85	26.02.2024	
			7101.5031.14	Sanierung WL Untergasse - Sägetweg*	143'853.30	21'668.25	165'521.55	0.00	0.00	0.00			
15.11.21	GR	64'049.45	7201.5292.01	Abwasserentsorgung GEP Überarbeitung	15'131.15	0.00	15'131.15	0.00	0.00	0.00	48'918.30	05.06.2023	neuer Kredit vom 20.06.2022 FV 260'000; gleiche Kontobezeichnung andere Anlage
28.11.21	GV	190'000.00	2120.5200.01	Informatik-Projekt Schule	53'343.50	22'082.05	75'425.55	0.00	0.00	0.00	114'574.45	22.04.2024	Kredit im 2023 noch so laufen lassen. Ende Jahr 2023 abrechnen. Für neues Projekt neuen Kredit beantragen und separat führen.
28.11.21 04.07.22	GV GR	425'000.00	7101.5031.16	Ersatz Wasserleitung Byfangweg/ Moosgasse*	51'610.15	229'409.95	281'020.10	0.00	9'000.00	9'000.00	-82'871.25		Subventionen Hydranten
			6150.5010.19	Ersatz Wasserleitung Byfangweg/ Moosgasse - Strasse	91'061.50	99'863.90	190'925.40	0.00	0.00	0.00			
			6150.5010.21	Ersatz Wasserleitung Byfangweg/ Moosgasse - Beleuchtung	12'933.15	22'992.60	35'925.75	0.00	0.00	0.00			
18.10.21 19.09.22	GR	42'987.60	6150.5010.05	Umrüsten Strassenlampen (LED), jährliche Etappe 2022	29'362.95	0.00	29'362.95	0.00	0.00	0.00	13'624.65	05.06.2023	jährliche Umrüstung mit Kredit von Fr. 29'987.60 gesprochen + Fr. 13'000.- Zusatzkredit
30.05.22	GR	54'588.85	7101.5061.01	Wassernetzüberwachung, Anschaffung Geräte*	0.00	51'192.00	51'192.00	0.00	0.00	0.00	3'396.85	22.04.2024	
09.05.22	GR	20'000.00	7201.5032.02	Leitungssanierung GEP, Sportplatz*	33'292.50	0.00	33'292.50	0.00	0.00	0.00	-13'292.50		
10.09.23	Urne	12'960'000.00	2170.5040.10	Schularamerweiterung und Sanierung MZH	49'320.65	153'360.25	202'680.90	0.00	0.00	0.00	12'757'319.10		
20.06.22	GV	260'000.00	7201.5292.01	Überarbeitung GEP*	115'502.04	56'700.15	172'202.19	0.00	0.00	0.00	87'797.81		
19.09.22	GR	67'286.95	6150.5010.17	Belagsanierung, Entwässerung Seilerweg	52'349.40	2'174.75	54'524.15	0.00	0.00	0.00	12'762.80	22.04.2024	

21.11.22	GV	185'000.00	6150.5060.02	Ersatz Kommunalfahrzeug gemäss Fahrzeugkonzept	0.00	11'475.00	11'475.00	0.00	0.00	0.00	173'525.00		
21.11.22	GV	180'000.00	7101.5031.19	Ersatz und Umverlegung Hauptverteilung Rebenweg*	5'826.80	145'288.80	151'115.60	0.00	0.00	0.00	15'233.50		evtl. wird noch Schlussrg eintreffen; Umbuchung in Anlage in Betrieb bereits erfolgt per Ende 2023
			6150.5010.25	Ersatz und Umverlegung Hauptverteilung Rebenweg - öff. Beleuchtung	0.00	13'650.90	13'650.90	0.00	0.00	0.00			
21.11.22	GV	350'000.00	7201.5032.16	Abwasser Trennsystem Lehmgrubenweg*	13'860.95	65'812.30	79'673.25	0.00	0.00	0.00	270'326.75		
			6150.5010.24	Abwasser Trennsystem Lehmgrubenweg, Teil Strasse	0.00	0.00	0.00	0.00	0.00	0.00			
28.11.22	GR	40'000.00	6150.5010.20	Sanierung Steingasse Nord	12'753.40	19'780.29	32'533.69	0.00	0.00	0.00	7'466.31		
12.12.22	GR	22'000.00	7101.5031.18	Wasserleitungsersatz inkl. Löschschutz, Weihergasse*	3'542.85	28'624.70	32'167.55	0.00	0.00	0.00	-10'167.55		
13.03.23	GR	98'500.00	7201.5062.01	Ersatz Abwassersteuerungsanlage Stebatec; Niedermatte	0.00	84'732.27	84'732.27	0.00	0.00	0.00	13'767.73		
03.07.23 30.10.23	GR	195'040.15	6150.5010.04	jährliche Strassensanierungen 2023	0.00	165'663.25	165'663.25	0.00	0.00	0.00	29'376.90	22.04.2024	Bankett- und Kurvensanierung Kirchweg Fr. 70'000.- Bankettsanierung Staldenstrasse Fr. 82'000.- Sanierung Einisbühlweg Fr. 12'433.95 Sanierung Haagweg Fr. 30'606.20
18.09.23	GR	30'000.00	6150.5010.05	Umrüsten Strassenlampen (LED), jährliche Etappe 2023	0.00	29'822.40	29'822.40	0.00	0.00	0.00	177.60	26.02.2024	
11.12.23	GR	38'390.00	7201.5062.01	Ersatz Abwasser- steuerungsanlage Stebatec; Buchli	0.00	0.00	0.00	0.00	0.00	0.00	38'390.00		Gleiches Konto wie Abwassersteuerungsanlage Niedermatte, jedoch andere Anlage
03.07.23	GR	50'000.00	7101.5031.21	Umverlegung Wasser- und Abwasserleitung Siechenmatt/ Volg- Erweiterung - Wasser	0.00	7'713.75	7'713.75	0.00	0.00	0.00	42'286.25		
			7201.5032.17	Umverlegung Wasser- und Abwasserleitung Siechenmatt/ Volg- Erweiterung - Abwasser	0.00	0.00	0.00	0.00	0.00	0.00			
20.11.23	GV	550'000.00	6150.5010.23	Sanierung Byfangweg West, 3. Etappe - Strasse	0.00	0.00	0.00	0.00	0.00	0.00	533'452.85		
			7101.5031.22	Sanierung Byfangweg West, 3. Etappe - Wasser	0.00	16'547.15	16'547.15	0.00	0.00	0.00			
			7201.5032.18	Sanierung Byfangweg West, 3. Etappe - Abwasser	0.00	0.00	0.00	0.00	0.00	0.00			

27.11.23	GR	98'558.30	7101.5031.24	Neuerschliessung Wasserleitung Schmiedengasse	0.00	0.00	0.00	0.00	0.00	0.00	98'558.30		
----------	----	-----------	--------------	---	------	------	------	------	------	------	-----------	--	--

* In den mehrwertsteuerpflichtigen Funktionen werden die Ausgaben in dieser Tabelle exklusive Mehrwertsteuer dargestellt. Da der Kredit inklusive Mehrwertsteuer beschlossen wurde, muss die Mehrwertsteuer beim Saldo noch berücksichtigt, das heisst, abgezogen werden.

11.8.2 Nachkredite 2022

Konto	Bezeichnung	Budget	Rechnung	Überschreitung	Nachkredit			Datum	Begründung
					gebunden	Kompetenz GR	Kompetenz GV		
	Total	1'623'310.00	2'508'938.22	1'579'050.37	448'893.55	570'400.87	550'000.00		
022	Allgemeine Dienste								
0220.3118.01	Anschaffung Software + Lizenzen	28'050.00	37'169.60	9'119.60		9'119.60		18.09.2023	Erstellung neue Webseite teurer als budgetiert.
140	Allgemeines Rechtswesen								
1400.3130.03	Gebühren Dritter, Einwohner- / Fremdenkontrolle	9'000.00	17'499.00	8'499.00		8'499.00		22.04.2024	Gebühren Einwohner-/ Fremdenkontrolle werden vollumfänglich weiter-verrechnet. Die Einnahmen erfolgen über 1400.4210.03.
162	Zivilschutz								
1620.3144.01	Unterhalt Hochbauten, Gebäude	300.00	9'704.46	9'404.46	9'404.46			22.04.2024	Reparaturen Schutzraum - Rückerstattung durch den Ersatzbeitragsfonds. Einnahme über 1620.4611.01
211	Eingangsstufe								
2110.3612.01	Entschädigungen an Gemeinden und Gemeindeverbände	10'500.00	39'336.05	28'836.05	28'836.05			22.04.2024	Budgetierung erfolgte noch nach dem alten System (IBEM). Neu erfolgt die Aufteilung des MR-Pools nach Schülerzahlen
212	Primarstufe								
2120.3099.01	Übriger Personalaufwand	2'000.00	9'575.25	7'575.25		7'575.25		03.07.2023 22.04.2024	Engagement Einarbeitung Schulleitung F. Rérat (Fr. 2'000.-) / Externe Beratung bei Teamintervention Kollegium --> Rückerstattung Kanton (Fr. 3'350.-) noch ausstehend

2120.3104.01	Lehrmittel	45'000.00	50'310.73	5'310.73		5'310.73		22.04.2024	Viele neue Lehrpersonen, welche mit Material versorgt werden mussten
2120.3110.01	Anschaffung Mobiliar	13'500.00	23'143.15	9'643.15		9'643.15		03.07.2023	Büromobiliar Schulleitung + Sekretariat (Fr. 10'500.-) Anschaffung interaktive Wandtafel + Installations-arbeiten (Fr. 12'000.-)
2120.3611.01	Lehrerbesoldung Primarschule	595'700.00	676'549.68	80'849.68	80'849.68			22.04.2024	Mehr gesprochenen Einzellektionen durch das Schulinspektorat
2120.3612.01	Entschädigung an Gemeinden Schulgelder	13'500.00	96'203.95	82'703.95	72'948.00			22.04.2024	Budgetierung erfolgte noch nach dem alten System (IBEM). Neu erfolgt die Aufteilung des MR-Pools nach Schülerzahlen
218	Tagesbetreuung								
2180.3010.01	Löhne Tagesschulpersonal	92'700.00	120'969.65	28'269.65		28'269.65		22.04.2024	Gute Auslastung der Tagesschule führt zu höheren Betreuungskosten. Erhöhte Einnahmen (Elternbeiträge) über 2180.4230.01 (Fr. 90'610.50 / Budget: Fr. 52'000.-).
2180.3105.01	Lebensmittel	18'000.00	29'881.25	11'881.25		11'881.25		22.04.2024	Mehraufwand aufgrund hoher Auslastung der Tagesschule. Erhöhte Einnahmen über 2180.4230.01 (siehe oben).
219	Obligatorische Schule								
2190.3010.01	Löhne des Verwaltungs- und Betriebspersonal	0.00	20'765.70	20'765.70		20'765.70		08.05.2023	Neuanstellung M. Nussbaum als Schulsekretärin war nicht budgetiert.
2197.3132.01	Honorare externe Berater, Gutachter, Fachexperten	0.00	33'999.95	33'999.95		33'999.95		22.04.2024	Bisher unter dem Konto 2120.3132.01 budgetiert (Fr. 34'000.-)
615	Gemeindestrassen								
6150.3111.01	Anschaffungen von Mobilien, Maschinen, Fahrzeugen	16'000.00	26'616.05	10'616.05		10'616.05		22.05.2023	Beschaffung Aufrüstung Keckex höher als budgetiert. Nachkredit von Fr. 7'027.35
6150.3132.01	Honorare externe Berater, Gutachter, Fachexperten	0.00	9'312.25	9'312.25		9'312.25		27.11.2023	Nachkredit Fr. 10'000.- für Verkehrs-messungen und Handänderung Landabtausch

6150.3161.01	Mieten, Benützungskosten Anlagen	7'000.00	16'618.30	9'618.30		9'618.30		22.04.2024	Erhöhung des Stundenansatz für die Strassenwischmaschine durch die Gemeinde Niederbipp
710	Wasserversorgung								
7101.3111.01	Anschaffung von Mobilen, Maschinen, Fahrzeugen	6'000.00	19'295.00	13'295.00		13'295.00		22.04.2024	Anschaffung Notfallgenerator wurde mit Nachkredit vom 05.09.2022 (gesamt Fr. 48'000.- hälftige Aufteilung auf 7101.3111.01 und 7201.3111.01) bewilligt. Die Anschaffung konnte jedoch erst im 2023 erfolgen
7101.3130.01	Dienstleistungen Dritter, Porti, Telefon, etc.	4'300.00	10'702.45	6'402.45		6'402.45		22.04.2024	Aufschaltung und Betrieb LKBE
7101.3632.01	Betriebsbeitrag WABI AG	310'000.00	395'979.15	85'979.15		85'979.15		22.04.2024	Höherer Betriebskostenbeitrag infolge Spitzenwasserverbräuche
720	Abwasserentsorgung								
7201.3111.01	Anschaffungen von Mobilen, Maschinen, Fahrzeugen	5'000.00	15'750.00	10'750.00		10'750.00		22.04.2024	Anschaffung Notfallgenerator wurde mit Nachkredit vom 05.09.2022 (gesamt Fr. 48'000.- hälftige Aufteilung auf 7101.3111.01 und 7201.3111.01) bewilligt. Die Anschaffung konnte jedoch erst im 2023 erfolgen
7201.3130.01	Dienstleistungen Dritter, Porti, Telefon, etc.	510.00	6'199.15	5'689.15		5'689.15		22.04.2024	Aufschaltung und Betrieb LKBE
741	Gewässerverbauungen			0.00					
7410.3132.01	Honorare externe Berater, Gutachter, Fachexperten	0.00	11'155.60	11'155.60		11'155.60		22.04.2024	Kosten der Gewässerrenaturierung werden durch das Amt für Landwirtschaft und Natur zurückerstattet.
790	Raumplanung								
7900.3131.01	Planung und Projektierungen Dritter	0.00	33'021.70	33'021.70		33'021.70		22.04.2024	Die hohen Aufwendungen beziehen sich auf die Einzonung Siechenmatt. Die Kosten werden der Bauherrschaft Volg übertragen.
961	Zinsen								
9610.3409.02	Verzinsung Spezialfinanzierung	0.00	5'062.15	5'062.15		5'062.15		22.04.2024	Infolge der aktuellen Zinslage im 2022 wurde auf die Budgetierung verzichtet. Aufgrund des positiven Zinsniveau werden die Guthaben wieder verzinst.

995	neutrale Aufwendungen und Erträge								
9950.3893.01	Einlagen in SF a. o. Projekte	0.00	46'170.00	46'170.00		46'170.00		22.04.2024	Einlage Standort-entschädigung Kiesabbau in Spezialfinanzierung
9950.3893.02	Einlagen in SF Vorfinanzierung Liegenschaften des VV	0.00	550'000.00	550'000.00			550'000.00	17.06.2024	Infolge Ertragsüberschuss wird gemäss Reglement "SF Vorfinanzierung Liegenschaften des VV im allgemeinen Haushalt" eine Einlage vorgenommen

Auf dieser Liste sind alle Nachkredite, die grösser als Fr. 5'000.00 sind und zudem mehr als 10% des Budgetkredites ausmachen, aufgeführt.
GR-Beschluss vom 12.4.2001.

Gebundene Ausgaben gemäss übergeordnetem Recht (z.B. Lehrergehaltskosten, Steuern, Lastenausgleiche).
Kompetenz Gemeinderat gemäss bereits beschlossenen oder nachträglich eingeholten Nachkrediten.

11.9 Weitere massgebende Angaben

Wiederbeschaffungswert, Werterhaltungskosten und Einlage in die Spezialfinanzierung Werterhalt für Wasserversorgungsanlagen ¹

Rechnungsjahr: 2023

Wasserversorgung: Oberbipp

Kontaktperson: Rolli Angela

Telefon: 032 636 42 37

Datengrundlagen Geschätzt
 GWP
 Anlagenbuchhaltung

	①	②	③	④	⑤	⑥
	Wiederbeschaffungswert brutto in Fr.	Beiträge Dritter ² in Fr.	Wiederbeschaffungswert netto in Fr. (① - ②)	Nutzungsdauer in Jahren	Erneuerungsrate in % (100/④)	Walterhaltungskosten in Fr./Jahr (③*⑤)
Anlageteile						
1. Wasserfassungen			-	50	2.00%	-
2. Aufbereitungsanlagen			-	33	3.00%	-
3. Pumpwerke, Druckreduzier- und Messschächte			-	50	2.00%	-
4. Reservoir			-	66	1.50%	-
5. Leitungen und Hydranten	10'230'000	370'000	9'860'000	80	1.25%	123'250
6. Mess-, Steuerungs-, Fernwirkanlagen			-	20	5.00%	-
7. Einkaufssummen, einmalige Konzessionsabgaben ³			-			-
Total 1 - 7	10'230'000	370'000	9'860'000			123'250

⑦ Bestand Verwaltungsvermögen in Franken	1'685'216	in Prozent von ③: (100*⑦/③)	17%
⑧ Bestand Spezialfinanzierung Werterhalt in Franken	2'136'754	in Prozent von ③: (100*⑧/③)	22%

4 ↓

Bemerkungen:

⑨ Gewählter Einlagesatz in Prozent ⁵	60%
⑩ berechnete Einlage in SF Werterhalt in Franken (⑥ x ⑨)	73'950
Einmalige Anschlussgebühren, an Einlage angerechnet ⁶	133'848
Einlage Spezialfinanzierung abzüglich Anschlussgebühren	-59'898
① Anzahl Einwohner im Versorgungsgebiet	1'854
② Einlage pro Einwohner in Franken (⑩ / ①)	40

Datum: 08.03.2024

Unterschrift: Angela Rolli

¹ Dieses Blatt ist Bestandteil der Jahresrechnung

² Zu erwartende Beiträge aus dem kantonalen Trinkwasserfonds und von der Gebäudeversicherung abziehen (beim AWA erfragen).

³ Einkaufssummen an andere Wasserversorgungen, einmalige Konzessionsabgaben oder dergleichen - die Abschreibungssätze sind anhand der Laufzeiten festzulegen. Bestehen Kategorien mit unterschiedlichen Abschreibungssätzen, so ist die Rubrik 7 manuell mit zusätzlichen Zeilen zu ergänzen. Einkaufssummen an andere Wasserversorgungen sind verbindlich mit einem Abschreibungssatz von 3 % einzutragen.

⁴ Ermittlung des Einlageprozentsatzes gemäss Kapitel 6.1. der WEA-Broschüre "Finanzierung der Wasserversorgung" (2004).

⁵ Die Einlage in die Spezialfinanzierung muss mindestens 60% betragen, solange Verwaltungsvermögen besteht oder der Bestand der SF Werterhalt nicht mehr 25% des Wiederbeschaffungswertes beträgt.

⁶ Die einmaligen Anschlussgebühren dürfen an die jährliche Einlage in die Spezialfinanzierung Werterhalt angerechnet werden.

Wiederbeschaffungswert, Werterhaltungskosten und Einlage in die Spezialfinanzierung Werterhalt für die kommunalen Abwasseranlagen und gegebenenfalls den Gemeindeanteil an den regionalen Anlagen ¹

Rechnungsjahr: _____ 2023

Gemeinde: Oberbipp Kontaktperson: Rolli AngelaTelefon: 032 636 42 37E-Mail: angela.rolli@oberbipp.ch

Aktualisierungsjahr: _____

Datengrundlagen AWAGemeinde Anlagenbuchhaltung 2018Datengrundlagen AWAVerband Anlagenbuchhaltung _____

	① Wieder- beschaffungswert in Fr.	② Nutzungsdauer in Jahren	③ Erneuerungsrate in % (100/②)	④ Werterhaltungskosten in Fr./a (①*③)	⑤ Einlage- satz ² %	⑥ Einlage in die Spezialfinanzierung in Fr./a (④*⑤)
1. Gemeindeanlagen						
1.1 Kanalisationen	15'000'000	80	1.25%	187'500	60%	112'500
1.2 Spezialbauwerke	600'000	50	2.00%	12'000	60%	7'200
1.3 Abwasserreinigungsanlagen		33	3.00%	-		-
Total 1 (1.1 - 1.3) bzw. mittlerer Einlagesatz (Spalte ⑤)	15'600'000			199'500	60%	119'700

2. Gemeindeanteil an regionalen Anlagen ³

2.1 Kanalisationen		80	1.25%	-		-
2.2 Spezialbauwerke		50	2.00%	-		-
2.3 Abwasserreinigungsanlagen		33	3.00%	-		-
Total 2 (2.1 - 2.3) bzw. mittlerer Einlagesatz (Spalte ⑤)	-			-		-

Total 1 + 2 bzw. mittlerer Einlagesatz (Spalte ⑤)	15'600'000			199'500	60%	119'700
Einmalige Anschlussgebühren, an Einlage angerechnet ⁴						214'080
Einlage Spezialfinanzierung abzüglich Anschlussgebühren						-94'380

⑦ Stand Verwaltungsvermögen	597'852	in Prozent von ①: (100*⑦/①)	3.8%	Höchstens Fr. 200 / EW ⁵ EW ⁶ _____ Fr./EW _____
⑧ Stand Spezialfinanzierung Werterhalt	2'530'766	in Prozent von ①: (100*⑧/①)	16.2%	

Bemerkungen: _____

Datum: _____ 08. Mär 24

Unterschrift: Angela Rolli

¹ Diese Blatt ist Bestandteil der Jahresrechnung. Eine Kopie senden Sie bitte an das AWA: ae.awa@be.ch

² Die Einlage in die Spezialfinanzierung muss mindestens 60% betragen, solange der Bestand der SF Werterhalt nicht mehr als 25% des Wiederbeschaffungswertes beträgt.

³ Daten des Teils 2 nur dann angeben, wenn der Verband die Einlage in die Spezialfinanzierung nicht selber vornimmt. (Anteil gemäss Kostenverteiler Verband).

⁴ Die einmaligen Anschlussgebühren dürfen an die jährliche Einlage in die Spezialfinanzierung Werterhalt angerechnet werden.

⁵ Gemäss Artikel 32, Absatz 4 KGV ist die Einlage in die Spezialfinanzierung auf jährlich Fr. 200 (Gemeinde und Region) pro Einwohnerwert beschränkt.

⁶ Einwohnerwert (EW): Gemäss Artikel 36g KGV.

Bilanz

Gemeinde Oberbipp
Buchungsperiode 2023

Einwohnergemeinde		Anfangsbestand per 01.01.2023	Zuwachs	Veränderung Abgang	Endbestand per 31.12.2023
	Einwohnergemeinde				
1	Aktiven	14'620'848.00	26'635'999.69	26'303'034.24	14'953'813.45
2	Passiven	14'620'848.00	18'847'259.80	18'514'294.35	14'953'813.45

Bilanz

Gemeinde Oberbipp
Buchungsperiode 2023

Einwohnergemeinde		Anfangsbestand per 01.01.2023	Zuwachs	Veränderung Abgang	Endbestand per 31.12.2023
1	Aktiven	14'620'848.00	26'635'999.69	26'303'034.24	14'953'813.45
10	Finanzvermögen	7'023'902.63	24'512'639.68	25'005'421.74	6'531'120.57
100	Flüssige Mittel und kurzfristige Geldanlagen	2'337'382.41	9'100'281.36	9'888'509.63	1'549'154.14
1000	Kasse	4'489.40	108'704.25	111'534.35	1'659.30
10000	Kasse	4'489.40	108'704.25	111'534.35	1'659.30
10000.01	Kasse	4'489.40	108'704.25	111'534.35	1'659.30
1001	Post	1'055'304.60	3'447'310.96	3'468'470.93	1'034'144.63
10010	Post	1'055'304.60	3'447'310.96	3'468'470.93	1'034'144.63
10010.01	Postkonto Nr. 45-1378-1	1'055'304.60	3'447'310.96	3'468'470.93	1'034'144.63
1002	Bank	1'277'588.41	5'520'370.35	6'284'608.55	513'350.21
10020	Bankkontokorrente	1'277'588.41	5'520'370.35	6'284'608.55	513'350.21
10020.02	Wertschriftenkonto BEKB Nr. 42 3.489.219.19	728.55	1'448.85	262.05	1'915.35
10020.03	Kontokorrentk BeKB Nr. 20 248.753.4.26	1'276'859.86	5'518'921.50	6'284'346.50	511'434.86
1004	Debit- und Kreditkarten		23'895.80	23'895.80	
10040	Debit- und Kreditkarten		23'895.80	23'895.80	
10040.01	Debit- und Kreditkarten		23'895.80	23'895.80	
101	Forderungen	3'176'989.33	14'418'886.11	14'069'296.22	3'526'579.22

Bilanz

Gemeinde Oberbipp
Buchungsperiode 2023

Einwohnergemeinde		Anfangsbestand per 01.01.2023	Zuwachs	Veränderung Abgang	Endbestand per 31.12.2023
1010	Forderungen aus Lieferungen und Leistungen gegenüber Dritten	482'840.27	1'872'799.83	1'740'817.86	614'822.24
10100	Forderungen aus Lieferungen u. Leistungen gegen. Dritten	482'840.27	1'872'799.83	1'740'817.86	614'822.24
10100.01	Forderungen VESR	137'415.85	796'108.40	672'298.30	261'225.95
10100.03	Forderungen VESR Wasser	201'467.60	448'570.50	427'787.35	222'250.75
10100.04	Forderungen VESR Abwasser	188'279.35	396'349.20	410'319.90	174'308.65
10100.05	Forderungen VESR Abfall	65'591.20	186'450.65	188'625.40	63'416.45
10100.06	Verrechnungen	8'613.73-	45'321.08	47'986.91	11'279.56-
10100.99	Wertberichtigung für gefährdet Debitorenguthaben	101'300.00-		6'200.00-	95'100.00-
1011	Kontokorrente mit Dritten	387'975.15	380'746.90	385'243.45	383'478.60
10110	Kontokorrente mit Dritten	387'975.15	380'746.90	385'243.45	383'478.60
10110.01	Vorschusszahlungen RSD	382'500.00	380'500.00	382'500.00	380'500.00
10110.02	KK Verein Regionale Kadaver- sammelstelle	5'475.15	246.90	2'743.45	2'978.60
1012	Steuerforderungen	1'611'869.90	11'091'325.50	10'847'170.35	1'856'025.05
10120	Forderungen allgemeine Gemeind esteuern	1'611'869.90	11'091'325.50	10'847'170.35	1'856'025.05
10120.01	Steuer Guthaben NESKO	2'085'700.60	5'454'079.15	5'423'888.05	2'115'891.70
10120.10	Girokonto Kanton	469.30	5'484'246.35	5'423'282.30	61'433.35
10120.99	WB auf Steuerguthaben	474'300.00-	153'000.00		321'300.00-
1014	Transferforderungen	685'208.21	919'539.33	939'537.26	665'210.28
10140	Transferforderungen	685'208.21	919'539.33	939'537.26	665'210.28
10140.01	Lastenausgleich Fürsorge	685'208.21	919'539.33	939'537.26	665'210.28

Bilanz

Gemeinde Oberbipp
Buchungsperiode 2023

Einwohnergemeinde		Anfangsbestand per 01.01.2023	Zuwachs	Veränderung Abgang	Endbestand per 31.12.2023
1016	Vorschüsse für vorläufige Verwaltungsausgaben	58.80	3'900.00	3'958.80	
10160	Vorschüsse für vorläufige Verwaltungsaufgaben	58.80	3'900.00	3'958.80	
10160.01	Vorschüsse Volksschule Skilager, Landschulwoche etc.		3'200.00	3'200.00	
10160.02	Vorschüsse Tagesschule	58.80	700.00	758.80	
1019	Übrige Forderungen	9'037.00	150'574.55	152'568.50	7'043.05
10190	Verrechnungssteuern	9'037.00	7'477.55	9'537.50	6'977.05
10190.01	Verrechnungssteuern	9'037.00	7'477.55	9'537.50	6'977.05
10191	Guthaben Sozialversicherungen		29'630.00	29'630.00	
10191.01	KK Familienausgleichskasse		29'630.00	29'630.00	
10192	MWST Vorsteuerguthaben		113'467.00	113'401.00	66.00
10192.10	MWST Vorsteuerguthaben LR Wasser		18'731.35	18'709.35	22.00
10192.11	MWST Vorsteuerguthaben IR Wasser		38'565.15	38'565.15	
10192.20	MWST Vorsteuerguthaben LR Abwasser		29'168.95	29'146.95	22.00
10192.21	MWST Vorsteuerguthaben IR Abwasser		15'993.70	15'993.70	
10192.30	MWST Vorsteuerguthaben LR Kehricht		11'007.85	10'985.85	22.00
102	Kurzfristige Finanzanlagen	50'000.00	900'000.00	50'000.00	900'000.00
1020	Kurzfristige Darlehen	50'000.00	900'000.00	50'000.00	900'000.00
10200	Kurzfristige Darlehen	50'000.00	900'000.00	50'000.00	900'000.00

Bilanz

Gemeinde Oberbipp
Buchungsperiode 2023

Einwohnergemeinde		Anfangsbestand per 01.01.2023	Zuwachs	Veränderung Abgang	Endbestand per 31.12.2023
10200.01	Darlehen an WABI AG jährliche Amortisationsrate	50'000.00	900'000.00	50'000.00	900'000.00
104	Aktive Rechnungsabgrenzungen	97'615.89	80'822.21	97'615.89	80'822.21
1040	Personalaufwand	122.20		122.20	
10400	Personalaufwand	122.20		122.20	
10400.01	Aktive RA Personalaufwand	122.20		122.20	
1042	Steuern	60'358.30		60'358.30	
10420	Steuern	60'358.30		60'358.30	
10420.01	Aktive RA Steuern	60'358.30		60'358.30	
1043	Transfers der Erfolgsrechnung	33'732.65	62'465.05	33'732.65	62'465.05
10430	Transfers der Erfolgsrechnung	33'732.65	62'465.05	33'732.65	62'465.05
10430.01	Aktive RA Transfers der ER (36, 37, 46, 47)	33'732.65	62'465.05	33'732.65	62'465.05
1045	Übriger betrieblicher Ertrag	3'402.74	18'357.16	3'402.74	18'357.16
10450	Übriger betrieblicher Ertrag	3'402.74	18'357.16	3'402.74	18'357.16
10450.01	Aktive RA Übriger betrieblicher Ertrag	3'402.74	18'357.16	3'402.74	18'357.16
107	Finanzanlagen	969'875.00	12'650.00	900'000.00	82'525.00
1070	Aktien und Anteilscheine	69'875.00	12'650.00		82'525.00
10700	Aktien und Anteilscheine	69'875.00	12'650.00		82'525.00
10700.01	Aktien und Anteilscheine	69'875.00	12'650.00		82'525.00

Bilanz

Gemeinde Oberbipp
Buchungsperiode 2023

Einwohnergemeinde		Anfangsbestand per 01.01.2023	Zuwachs	Veränderung Abgang	Endbestand per 31.12.2023
1071	Verzinsliche Anlagen	900'000.00		900'000.00	
10710	Verzinsliche Anlagen	900'000.00		900'000.00	
10710.01	Darlehen an WABI AG 01.06.2021 - 31.05.2024	900'000.00		900'000.00	
108	Sachanlagen FV	392'040.00			392'040.00
1080	Grundstücke FV	392'040.00			392'040.00
10800	Grundstücke Finanzvermögen	392'040.00			392'040.00
10800.01	Verschiedene Grundstücke FV	7'840.00			7'840.00
10800.05	Grundstück Nr. 351 Obisgasse	384'200.00			384'200.00
14	Verwaltungsvermögen	7'596'945.37	2'123'360.01	1'297'612.50	8'422'692.88
140	Sachanlagen VV	7'051'838.97	2'044'577.81	1'131'935.50	7'964'481.28
1401	Strassen / Verkehrswege	3'556'430.15	638'155.25	133'288.30	4'061'297.10
14010	Allgemeiner Haushalt	3'556'430.15	638'155.25	133'288.30	4'061'297.10
14010.01	Allg. Haushalt, Strassen	3'865'672.05	638'155.25		4'503'827.30
14010.99	WB Strassen / Verkehrswege	309'241.90-		133'288.30	442'530.20-
1402	Wasserbau	46'126.30		960.95	45'165.35
14020	Allgemeiner Haushalt	46'126.30		960.95	45'165.35
14020.01	Allg. Haushalt, Wasserbau	48'048.20			48'048.20
14020.99	WB Wasserbau	1'921.90-		960.95	2'882.85-
1403	Übrige Tiefbauten	1'356'031.31	538'536.22	35'725.65	1'858'841.88
14031	Wasserversorgung	1'067'560.76	453'803.95	28'383.60	1'492'981.11

Bilanz

Gemeinde Oberbipp
Buchungsperiode 2023

Einwohnergemeinde		Anfangsbestand per 01.01.2023	Zuwachs	Veränderung Abgang	Endbestand per 31.12.2023
14031.01	Wasserversorgung	1'104'122.91	453'803.95	9'000.00	1'548'926.86
14031.99	WB Wasserversorgung (SF)	36'562.15-		19'383.60	55'945.75-
14032	Abwasserentsorgung	288'470.55	84'732.27	7'342.05	365'860.77
14032.01	Abwasserentsorgung	304'858.70	84'732.27		389'590.97
14032.99	WB Abwasserentsorgung (SF)	16'388.15-		7'342.05	23'730.20-
1404	Hochbauten	1'164'006.68		53'986.20	1'110'020.48
14040	Allgemeiner Haushalt	1'164'006.68		53'986.20	1'110'020.48
14040.01	Allg. Haushalt, Hochbauten	1'321'537.28			1'321'537.28
14040.99	WB Hochbauten	157'530.60-		53'986.20	211'516.80-
1406	Mobilien VV	148'358.89	62'667.00	28'572.65	182'453.24
14060	Allgemeiner Haushalt	72'579.60	11'475.00	9'211.90	74'842.70
14060.01	Mobilien Allgemeiner Haushalt	80'644.00	11'475.00		92'119.00
14060.99	WB Mobilien Verwaltungsvermöge	8'064.40-		9'211.90	17'276.30-
14061	Wasserversorgung	75'779.29	51'192.00	19'360.75	107'610.54
14061.01	Wasserversorgung	140'593.04	51'192.00		191'785.04
14061.99	WB Mobilien Wasserversorgung	64'813.75-		19'360.75	84'174.50-
1407	Anlagen im Bau VV	293'078.85	805'219.34	727'161.90	371'136.29
14070	Allgemeiner Haushalt	218'238.10	311'822.69	295'026.20	235'034.59
14070.01	Anlagen im Bau VV	218'238.10	311'822.69	295'026.20	235'034.59
14071	Wasserversorgung	60'979.80	427'584.35	432'135.70	56'428.45
14071.01	Anlagen im Bau VV WV	60'979.80	427'584.35	432'135.70	56'428.45
14072	Abwasserentsorgung	13'860.95	65'812.30		79'673.25
14072.01	Anlagen im Bau VV AW	13'860.95	65'812.30		79'673.25
1409	Übrige Sachanlagen	487'806.79		152'239.85	335'566.94
14090	Allgemeiner Haushalt	58'942.60		9'285.10	49'657.50

Bilanz

Gemeinde Oberbipp
Buchungsperiode 2023

Einwohnergemeinde		Anfangsbestand per 01.01.2023	Zuwachs	Veränderung Abgang	Endbestand per 31.12.2023
14090.01	Allg. Haushalt, übr Sachanlage	109'931.55			109'931.55
14090.99	WB Allg. Haushalt, übr. Sachanlage	50'988.95-		9'285.10	60'274.05-
14099	Sammelkonto bestehendes Verwaltungsvermögen beim Übergang au	428'864.19		142'954.75	285'909.44
14099.01	Sammelkonto bestehendes VV Allgemeiner Haushalt	1'429'547.09			1'429'547.09
14099.99	WB bestehendes VV Allgemeiner Haushalt	1'000'682.90-		142'954.75	1'143'637.65-
142	Immaterielle Anlagen	184'965.19	78'782.20	39'257.00	224'490.39
1420	Software	38'083.10	22'082.05	16'189.20	43'975.95
14200	Allgemeiner Haushalt	38'083.10	22'082.05	16'189.20	43'975.95
14200.01	Allgemeiner Haushalt Informatik, ICT	53'343.50	22'082.05		75'425.55
14200.99	WB Allg. Haushalt, Software Informatik, ICT	15'260.40-		16'189.20	31'449.60-
1429	Übrige immaterielle Anlagen	146'882.09	56'700.15	23'067.80	180'514.44
14291	Wasserversorgung	32'224.00		4'028.00	28'196.00
14291.01	Wasserversorgung GWP	40'280.00			40'280.00
14291.99	WB Sachanlagen Wasserversorgun	8'056.00-		4'028.00	12'084.00-
14292	Abwasserentsorgung	114'658.09	56'700.15	19'039.80	152'318.44
14292.01	Abwasserentsorgung GEP	130'633.19	56'700.15		187'333.34
14292.99	WB Sachanlagen Abwasserentsorg	15'975.10-		19'039.80	35'014.90-

Bilanz

Gemeinde Oberbipp
Buchungsperiode 2023

Einwohnergemeinde		Anfangsbestand per 01.01.2023	Zuwachs	Veränderung Abgang	Endbestand per 31.12.2023
144	Darlehen	360'141.21		126'420.00	233'721.21
1444	Darlehen an öffentlichen Unternehmungen	342'891.21		125'170.00	217'721.21
14440	Allgemeiner Haushalt	342'891.21		125'170.00	217'721.21
14440.01	Darlehen an öffentliche Unternehmungen	342'891.21		125'170.00	217'721.21
1446	Darlehen an private Organisationen ohne Erwerbszweck	17'250.00		1'250.00	16'000.00
14460	Allgemeiner Haushalt	17'250.00		1'250.00	16'000.00
14460.01	Darlehen Polo, Oberbipp	17'250.00		1'250.00	16'000.00
2	Passiven	14'620'848.00	18'847'259.80	18'514'294.35	14'953'813.45
20	Fremdkapital	3'593'052.09	17'832'029.86	18'300'588.55	3'124'493.40
200	Laufende Verbindlichkeiten	526'311.52	15'725'808.46	15'374'693.58	877'426.40
2000	Laufende Verbindlichkeiten aus Lieferungen und Leistungen von	501'117.67	14'479'204.20	14'119'851.82	860'470.05
20000	Kreditoren	501'117.67	14'250'245.25	13'890'892.87	860'470.05
20000.00	Durchlaufkonto	1'220.60	14'384.13	15'604.73	
20000.01	Kreditoren Sammelkonto	439'435.62	5'908'833.79	5'697'058.41	651'211.00
20000.03	ausgelöste Kreditoren		6'875'360.32	6'875'360.32	
20000.04	Kreditoren Sammelkonto IR	60'461.45	1'451'667.01	1'302'869.41	209'259.05
20001	Kreditoren Sozial- und Personalsicherungen		228'958.95	228'958.95	
20001.01	Ausgleichskasse AKB		122'358.70	122'358.70	
20001.02	Pensionskasse Previs		71'456.15	71'456.15	

Bilanz

Gemeinde Oberbipp
Buchungsperiode 2023

Einwohnergemeinde		Anfangsbestand per 01.01.2023	Zuwachs	Veränderung Abgang	Endbestand per 31.12.2023
20001.03	Krankentaggeld		20'901.00	20'901.00	
20001.04	Unfallversicherung Familienausgleichskasse		14'243.10	14'243.10	
2002	Steuern		263'046.86	263'046.86	
20022	Steuerschulden MWST		263'046.86	263'046.86	
20022.10	Kreditor Umsatzsteuer MWST Wasser		16'770.60	16'770.60	
20022.20	Kreditor Umsatzsteuer MWST Abwasser		44'617.50	44'617.50	
20022.30	Kreditor Umsatzsteuer MWST Abfall		15'441.35	15'441.35	
20022.80	Abrechnungskonto MWST		186'217.41	186'217.41	
2005	Interne Kontokorrente	25'193.85	983'557.40	991'794.90	16'956.35
20050	Kontokorrente mit zu konsolidi renden Einheiten	25'193.85	983'557.40	991'794.90	16'956.35
20050.01	Durchlaufkonto Lohn	25'193.85	983'557.40	991'794.90	16'956.35
201	Kurzfristige Finanzverbindlich keiten	800'000.00	2'000'000.00	800'000.00	2'000'000.00
2014	Kurzfristiger Anteil langfrist iger Verbindlichkeiten	800'000.00	2'000'000.00	800'000.00	2'000'000.00
20144	Kurzfristiger Anteil von langf ristigen Darlehen	800'000.00	2'000'000.00	800'000.00	2'000'000.00
20144.01	Kurzfristiger Anteil von lang- fristigen Darlehen	800'000.00	2'000'000.00	800'000.00	2'000'000.00

Bilanz

Gemeinde Oberbipp
Buchungsperiode 2023

Einwohnergemeinde		Anfangsbestand per 01.01.2023	Zuwachs	Veränderung Abgang	Endbestand per 31.12.2023
204	Passive Rechnungsabgrenzung	59'364.00	62'807.62	66'508.00	55'663.62
2040	Personalaufwand	4'415.00	4'925.00	11'040.00	1'700.00-
20400	Personalaufwand	4'415.00	4'925.00	11'040.00	1'700.00-
20400.01	Passive RA Personalaufwand	4'415.00	4'925.00	11'040.00	1'700.00-
2041	Sach- und übriger Betriebsaufwand	41'782.55	44'700.50	42'301.55	44'181.50
20410	Sach- und übriger Betriebsaufwand	41'782.55	44'700.50	42'301.55	44'181.50
20410.01	Passive RA Sach- und übriger Betriebsaufwand	41'782.55	44'700.50	42'301.55	44'181.50
2044	Finanzaufwand / Finanzertrag	8'880.00	7'666.67	8'880.00	7'666.67
20440	Finanzaufwand/Finanzertrag	8'880.00	7'666.67	8'880.00	7'666.67
20440.01	Passive RA Finanzaufwand/Finanzertrag	8'880.00	7'666.67	8'880.00	7'666.67
2045	Übriger betrieblicher Ertrag	2'818.50	5'515.45	2'818.50	5'515.45
20450	Übriger betrieblicher Ertrag	2'818.50	5'515.45	2'818.50	5'515.45
20450.01	Passive RA Übr. betrieblicher Ertrag	2'818.50	5'515.45	2'818.50	5'515.45
2046	Passive Rechnungsabgrenzung Investitionsrechnung	1'467.95		1'467.95	
20460	Investitionsrechnung	1'467.95		1'467.95	
20460.01	Passive RA Investitionsrng.	1'467.95		1'467.95	

Bilanz

Gemeinde Oberbipp
Buchungsperiode 2023

Einwohnergemeinde		Anfangsbestand per 01.01.2023	Zuwachs	Veränderung Abgang	Endbestand per 31.12.2023
205	Kurzfristige Rückstellungen	111'750.00	32'000.00	41'750.00	102'000.00
2050	Kurzfr. Rückstellungen aus Mehrleistungen des Personals	41'750.00	32'000.00	41'750.00	32'000.00
20500	Kurzfristige Rückstellungen	41'750.00	32'000.00	41'750.00	32'000.00
20500.01	Kurzfr. Rückstellungen aus Mehrleistungen des Personals	41'750.00	32'000.00	41'750.00	32'000.00
2059	Übrige kurzfr. Rückstellungen	70'000.00			70'000.00
20590	Kurzfr. Rückstellungen für Steuerteilungen	70'000.00			70'000.00
20590.01	Kurzfristige Rückstellungen für Gewinnsteuern	70'000.00			70'000.00
206	Langfristige Finanzverbindlich keiten	2'000'000.00		2'000'000.00	
2064	Darlehen, Schuldscheine	2'000'000.00		2'000'000.00	
20640	Darlehen, Schuldscheine	2'000'000.00		2'000'000.00	
20640.02	Darlehen, PC 2014-2024	2'000'000.00		2'000'000.00	
209	Verbindlichkeiten gegenüber Sp ezialfinanzierungen und Fonds	95'626.57	11'413.78	17'636.97	89'403.38
2092	Verbindlichkeiten gegenüber Le gaten und Stiftungen ohne eige	95'626.57	11'413.78	17'636.97	89'403.38
20920	Verbindlichkeiten gegenüber Legaten und Stiftungen	95'626.57	11'413.78	17'636.97	89'403.38
20920.01	Primarschulfonds	26'677.41	11'337.55	15'238.08	22'776.88
20920.02	Stiftung Emma Kaser	62'167.13	62.07	200.00	62'029.20
20920.03	Laienbühne Oberbipp	1'923.59		1'923.59	

Bilanz

Gemeinde Oberbipp
Buchungsperiode 2023

Einwohnergemeinde		Anfangsbestand per 01.01.2023	Zuwachs	Veränderung Abgang	Endbestand per 31.12.2023
20920.04	Öffentlicher Grabfonds	4'858.44	14.16	275.30	4'597.30
29	Eigenkapital	11'027'795.91	1'015'229.94	213'705.80	11'829'320.05
290	Verpflichtungen (+) bzw. Vorsc hüsse (-) gegenüber Spezialfin	2'358'435.07	67'568.94	80'932.05	2'345'071.96
2900	Spezialfinanzierungen im EK	2'358'435.07	67'568.94	80'932.05	2'345'071.96
29000.01	SF Feuerwehr Eigenkapital (einseitige)	8'464.65	41'885.54		50'350.19
29001	SF Wasserversorgung	1'099'226.22		77'107.65	1'022'118.57
29001.01	Eigenkapital Wasserversorgung	1'099'226.22		77'107.65	1'022'118.57
29002	SF Abwasserentsorgung	833'131.82		3'824.40	829'307.42
29002.01	Eigenkapital Abwasserentsorg.	833'131.82		3'824.40	829'307.42
29003	SF Abfallentsorgung	330'972.38	25'683.40		356'655.78
29003.01	Eigenkapital Abfallentsorgung	330'972.38	25'683.40		356'655.78
29005	Spezialfinanzierung Mehrwert- abgabe	86'640.00			86'640.00
29005.01	Planungsmehrwerte	86'640.00			86'640.00
293	Vorfinanzierungen	4'954'565.25	944'098.40	132'773.75	5'765'889.90
2930	Vorfinanzierungen	4'954'565.25	944'098.40	132'773.75	5'765'889.90
29300	Allgemeiner Haushalt	502'200.00	596'170.00		1'098'370.00
29300.03	Spezialfinanzierung ausser- ordentliche Projekte	2'200.00	46'170.00		48'370.00
29300.04	SF Vorfinanzierung Liegen- schaften des VV	500'000.00	550'000.00		1'050'000.00
29301	Wasserversorgung Werterhalt	2'069'646.48	133'848.40	66'741.10	2'136'753.78
29301.01	Warterhaltung Wasseranlagen	2'069'646.48	133'848.40	66'741.10	2'136'753.78

Bilanz

Gemeinde Oberbipp
Buchungsperiode 2023

Einwohnergemeinde		Anfangsbestand per 01.01.2023	Zuwachs	Veränderung Abgang	Endbestand per 31.12.2023
29302 29302.01	Abwasserentsorgung Werterhalt Werterhaltungen Abwasseranlage	2'382'718.77 2'382'718.77	214'080.00 214'080.00	66'032.65 66'032.65	2'530'766.12 2'530'766.12
294	Reserven	982'342.39	3'562.60		985'904.99
29400 29400.01	Zusätzliche Abschreibungen Zusätzliche Abschreibungen gem. Art. 84 und 85 GV	982'342.39 982'342.39	3'562.60 3'562.60		985'904.99 985'904.99
296	Neubewertungsreserve Finanzvermögen	22'070.00			22'070.00
2960	Neubewertungsreserve Finanzvermögen	22'070.00			22'070.00
29601 29601.01	Schwankungsreserve Schwankungsreserve	22'070.00 22'070.00			22'070.00 22'070.00
299	Bilanzüberschuss/-fehlbetrag	2'710'383.20			2'710'383.20
2999	Kumulierte Ergebnisse der Vorjahre	2'710'383.20			2'710'383.20
29990 29990.01	Kumulierte Ergebnisse der Vorjahre Kumulierte Ergebnisse der Vorjahre	2'710'383.20 2'710'383.20			2'710'383.20 2'710'383.20

Erfolgsrechnung

Gemeinde Oberbipp
Buchungsperiode 2023

Einwohnergemeinde	Funktionale Gliederung	Rechnung 2023		Budget 2023		Rechnung 2022	
		Aufwand	Ertrag	Aufwand	Ertrag	Aufwand	Ertrag
	Einwohnergemeinde	8'779'483.12	8'779'483.12	8'494'190 1'000	8'495'190	8'994'703.61	8'994'703.61
0	Allgemeine Verwaltung	854'558.54	90'716.40 763'842.14	931'960	94'300 837'660	844'147.08	115'998.85 728'148.23
1	Öffentliche Ordnung und Sicherheit, Verteidigung	226'161.96	217'788.20 8'373.76	237'600	186'550 51'050	297'262.54	255'517.57 41'744.97
2	Bildung	2'460'667.95	859'377.95 1'601'290.00	2'398'630	723'900 1'674'730	2'528'144.97	755'740.29 1'772'404.68
3	Kultur, Sport und Freizeit, Kirche	77'143.30	378.00 76'765.30	103'350	200 103'150	75'636.65	50.00 75'586.65
4	Gesundheit	12'090.65	0.00 12'090.65	10'650	0 10'650	12'371.30	0.00 12'371.30
5	Soziale Sicherheit	1'592'426.21	122'357.28 1'470'068.93	1'719'600	137'400 1'582'200	1'617'711.86	123'462.21 1'494'249.65
6	Verkehr und Nachrichtenübermittlung	829'952.68	102'517.65 727'435.03	850'350	103'150 747'200	754'406.33	104'599.80 649'806.53
7	Umweltschutz und Raumordnung	1'733'489.87	1'619'523.78 113'966.09	1'630'500	1'453'850 176'650	1'639'490.51	1'499'640.68 139'849.83
8	Volkswirtschaft	3'587.25 79'469.31	83'056.56	18'550 56'450	75'000	3'425.90 80'106.31	83'532.21
9	Finanzen und Steuern	989'404.71 4'694'362.59	5'683'767.30	593'000 5'127'840	5'720'840	1'222'106.47 4'834'055.53	6'056'162.00

Erfolgsrechnung

Gemeinde Oberbipp
Buchungsperiode 2023

Einwohnergemeinde Funktionale Gliederung	Rechnung 2023		Budget 2023		Rechnung 2022	
	Aufwand	Ertrag	Aufwand	Ertrag	Aufwand	Ertrag
0 Allgemeine Verwaltung	854'558.54	90'716.40	931'960	94'300	844'147.08	115'998.85
01 Legislative und Exekutive	135'916.98	4'677.55	159'450	3'000	138'688.70	14'500.00
011 Legislative	23'419.83	77.55	20'650		20'408.10	
0110 Legislative	23'419.83	77.55	20'650		20'408.10	
3000.01 Löhne, Tag- und Sitzungsgelder an Kommissionen	3'300.00		2'400		4'150.00	
3102.01 Drucksachen, Publikationen	6'211.70		3'000		2'034.75	
3130.01 Dienstleistungen Dritter Porti, Telefon, etc.	6'618.68		6'850		6'913.00	
3132.01 Honorare externe Berater, Gutachter, Fachexperten etc.	5'923.50		7'000		6'031.20	
3158.01 Unterhalt immaterielle Anlagen Software (Sesam)	260.70		300		253.10	
3170.01 Reisekosten und Spesen	228.75		250		149.55	
3636.01 Beiträge priv. Organisationen	876.50		850		876.50	
4260.01 Rückerstattungen Dritter		77.55		0		0.00
012 Exekutive	112'497.15	4'600.00	138'800	3'000	118'280.60	14'500.00
0120 Exekutive	112'497.15	4'600.00	138'800	3'000	118'280.60	14'500.00
3000.01 Löhne, Tag- und Sitzungsgelder an Behörden und Kommissionen	35'500.00		47'000		39'150.00	
3000.02 Löhne, Tag- und Sitzungsgelder an Gemeinderat	59'400.00		63'000		58'600.00	
3050.01 AG-Beiträge AHV, IV, EO, ALV,	2'026.55		2'200		2'026.55	
3053.01 AG-Beiträge an Unfallversicherungen	100.00		100		100.00	
3054.01 AG-Beiträge an Familienausgleichskasse	468.75		500		468.75	
3090.01 Aus- und Weiterbildungskosten	690.00		500		400.00	
3102.01 Drucksachen, Publikationen	218.10		300		444.55	

Erfolgsrechnung

Gemeinde Oberbipp
Buchungsperiode 2023

Einwohnergemeinde Funktionale Gliederung	Rechnung 2023		Budget 2023		Rechnung 2022	
	Aufwand	Ertrag	Aufwand	Ertrag	Aufwand	Ertrag
3130.05 Dienstleistungen Dritter, Jungbürgerfeier	0.00		1'000		329.50	
3134.01 Sachversicherungsprämien	359.10		400		399.00	
3170.01 Reisekosten und Spesen	908.60		1'800		997.80	
3170.02 Gemeinderatskredit	12'306.35		20'000		12'576.15	
3170.03 Repräsentationskosten	519.70		2'000		2'788.30	
4310.01 Aktivierbare Eigenleistungen Sitzungsgelder		1'600.00		0		11'500.00
4910.01 Interne Verrechnung von Dienstleistungen		3'000.00		3'000		3'000.00
02 Allgemeine Dienste	718'641.56	86'038.85	772'510	91'300	705'458.38	101'498.85
022 Allgemeine Dienste	681'322.72	85'011.25	716'850	91'000	656'582.57	99'363.75
0220 Allgemeine Dienste	681'322.72	85'011.25	716'850	91'000	656'582.57	99'363.75
3000.01 Löhne, Tag- und Sitzungsgelder an Kommissionen	200.00		0		0.00	
3010.01 Löhne Verwaltungspersonal	419'057.55		434'660		413'117.35	
3010.09 Aufwandminderung	10'863.90-		0		0.00	
3050.01 AG-Beiträge AHV, IV, EO, ALV,	27'053.30		28'840		26'545.85	
3052.01 AG-Beiträge an Pensionskasse	21'155.20		29'870		21'862.20	
3053.01 AG-Beiträge an Unfallversicherung	4'304.85		3'200		4'361.15	
3054.01 AG-Beiträge an Familienausgleichskasse	6'262.60		6'900		6'199.80	
3055.01 AG-Beiträge an Krankentaggeldversicherung	3'098.50		4'000		3'169.20	
3090.01 Aus- und Weiterbildungskosten	7'932.50		5'000		5'025.00	
3091.01 Personalwerbung	1'977.90		2'000		463.25	
3099.01 Übriger Personalaufwand	2'758.10		2'250		2'548.30	
3100.01 Büromaterial	3'475.75		3'500		1'709.35	
3101.01 Betriebs-, Verbrauchsmaterial	401.10		600		593.15	
3102.01 Drucksachen, Publikationen	302.10		600		867.95	
3103.01 Fachliteratur, Zeitschriften	555.00		950		602.00	

Erfolgsrechnung

Gemeinde Oberbipp
Buchungsperiode 2023

Einwohnergemeinde Funktionale Gliederung	Rechnung 2023		Budget 2023		Rechnung 2022	
	Aufwand	Ertrag	Aufwand	Ertrag	Aufwand	Ertrag
3110.01 Anschaffung Büromöbel, Büromaschinen und -geräte	0.00		1'000		515.00	
3118.01 Anschaffung Software+Lizenzen	37'169.60		28'050		0.00	
3130.01 Dienstleistungen Dritter, Porti, Telefon, etc.	8'345.22		12'700		9'945.93	
3130.02 Mitglieder- + Verbandsbeiträge	3'142.00		3'100		3'142.00	
3130.07 Dienstleistungen Dritter Kommissionen Debit-Kreditkarte	172.62		280		109.57	
3132.01 Honorare Berater, Fachexperten	57'341.15		53'000		64'587.80	
3134.01 Sachversicherungsprämien	9'751.10		12'000		11'322.40	
3150.01 Unterhalt Büromöbel und -gerät	394.70		1'000		0.00	
3153.01 Informatik-Unterhalt	20'701.05		19'500		19'229.85	
3158.01 Unterhalt immaterielle Anlagen (Software)	22'751.86		22'350		21'042.81	
3162.01 Leasingraten	4'831.25		6'000		4'836.75	
3170.01 Reisekosten und Spesen	1'098.85		2'000		575.00	
3181.01 Tatsächl. Forderungsverluste	63.10		0		0.00	
3199.01 Übriger Betriebsaufwand	0.00		5'000		6'972.50	
3499.01 Übriger Finanzaufwand	178.02		500		87.71	
3611.01 Entschädigungen an Kanton	27'711.65		28'000		27'150.70	
4210.01 Gebühren für Amtshandlungen		846.90		900		1'364.20
4250.01 Verkäufe		246.75		600		511.55
4260.01 Rückerstattungen Dritter		12'072.60		14'500		22'509.00
4611.01 Entschädigungen des Kantons		1'645.00		1'600		1'579.00
4612.00 Interne Verrechnung zwischen allg. Haushalt und SF		65'000.00		65'000		65'000.00
4910.01 Interne Verrechnung von Dienstleistungen		5'200.00		8'400		8'400.00
029 Verwaltungsliegenschaften	37'318.84	1'027.60	55'660	300	48'875.81	2'135.10
0290 Verwaltungsliegenschaften	37'318.84	1'027.60	55'660	300	48'875.81	2'135.10
3010.01 Löhne Hauswartzpersonal	18'750.70		21'200		18'184.80	
3050.01 AG-Beiträge AHV, IV, EO, ALV	1'272.30		1'450		1'177.15	
3053.01 AG-Beiträge an Unfallversicherung	289.40		260		248.00	

Erfolgsrechnung

Gemeinde Oberbipp
Buchungsperiode 2023

Einwohnergemeinde Funktionale Gliederung	Rechnung 2023		Budget 2023		Rechnung 2022	
	Aufwand	Ertrag	Aufwand	Ertrag	Aufwand	Ertrag
3054.01 AG-Beiträge an Familienausgleichskasse	294.30		300		272.30	
3055.01 AG-Beiträge an Krankentaggeldversicherung	166.40		200		153.75	
3101.01 Betriebs-, Verbrauchsmaterial	1'385.40		2'500		1'466.75	
3111.01 Anschaffungen von Mobilien, Maschinen, Fahrzeugen	0.00		200		511.95	
3120.01 Ver- und Entsorgung	2'954.05		15'000		12'580.35	
3130.01 Dienstleistungen Dritter, Porti, Telefon, etc.	2'032.60		1'750		1'710.35	
3134.01 Versicherungsprämien	2'364.60		2'200		1'895.45	
3144.01 Unterhalt Hochbauten, Gebäude	4'880.14		7'300		7'212.76	
3151.01 Unterhalt Apparate, Maschinen, Geräte, Fahrzeuge, Werkzeuge	2'228.95		2'600		2'762.20	
3910.01 Interne Verrechnung von Dienstleistungen	700.00		700		700.00	
4260.01 Rückerstattungen Dritter		1'027.60		300		2'135.10
1 Öffentliche Ordnung und Sicherheit, Verteidigung	226'161.96	217'788.20	237'600	186'550	297'262.54	255'517.57
11 Öffentliche Sicherheit	1'819.00		1'800		1'786.00	
111 Polizei	1'819.00		1'800		1'786.00	
1110 Polizei	1'819.00		1'800		1'786.00	
3631.01 Beiträge an Kantone und Konkordate	1'819.00		1'800		1'786.00	
14 Allgemeines Rechtswesen	49'851.35	78'429.45	72'200	64'250	59'750.45	74'837.27
140 Allgemeines Rechtswesen	49'851.35	78'429.45	72'200	64'250	59'750.45	74'837.27

Erfolgsrechnung

Gemeinde Oberbipp
Buchungsperiode 2023

Einwohnergemeinde Funktionale Gliederung	Rechnung 2023		Budget 2023		Rechnung 2022	
	Aufwand	Ertrag	Aufwand	Ertrag	Aufwand	Ertrag
1400 Allgemeines Rechtswesen	49'851.35	78'429.45	72'200	64'250	59'750.45	74'837.27
3130.03 Gebühren Dritter, Einwohner-/Fremdenkontrolle	17'499.00		9'000		10'411.30	
3130.04 Gebühren Dritter, Baubewilligungen	22'301.10		25'000		37'750.90	
3132.01 Honorare Berater, Fachexperten	9'887.65		38'000		11'588.25	
3181.01 Tatsächl. Forderungsverluste	163.60		200		0.00	
4210.03 Gebühren Einwohner-/Fremdenkontrolle		26'205.20		19'000		18'902.12
4210.04 Gebühren Baubewilligungen		52'123.15		45'000		55'296.65
4250.01 Verkäufe		101.10		150		340.35
4260.01 Rückerstattungen und Kostenbe- teiligungen Dritter		0.00		100		298.15
15 Feuerwehr	128'591.75	128'591.75	122'000	122'000	124'333.30	124'333.30
150 Feuerwehr	128'591.75	128'591.75	122'000	122'000	124'333.30	124'333.30
1500 Feuerwehr	128'591.75	128'591.75	122'000	122'000	124'333.30	124'333.30
3000.01 Löhne, Tag- und Sitzungsgelder an Kommissionen	11'275.00		10'000		11'515.00	
3010.01 Soldvergütungen	20'890.00		35'000		23'703.00	
3050.01 AG-Beiträge AHV, IV, EO, ALV,	165.35		200		168.60	
3054.01 AG-Beiträge an Familienausgleichskasse	38.25		50		39.00	
3090.01 Aus- und Weiterbildungskosten	12'033.25		10'000		12'757.60	
3091.01 Personalwerbung	301.10		200		63.95	
3099.01 Übriger Personalaufwand	2'388.94		3'200		4'554.17	
3100.01 Büromaterial	418.00		500		341.00	
3101.01 Betriebs-, Verbrauchsmaterial	4'662.90		5'000		6'614.55	
3111.01 Anschaffung von Mobilien, Maschinen, Fahrzeugen	10'590.30		10'400		22'569.95	
3112.01 Dienstkleider	495.45		4'500		1'525.55	
3120.01 Ver- und Entsorgung	1'428.75		1'000		1'216.70	

Erfolgsrechnung

Gemeinde Oberbipp
Buchungsperiode 2023

Einwohnergemeinde Funktionale Gliederung	Rechnung 2023		Budget 2023		Rechnung 2022	
	Aufwand	Ertrag	Aufwand	Ertrag	Aufwand	Ertrag
3130.01 Dienstleistungen Dritter, Porti, Telefon, etc.	1'469.05		1'000		1'196.84	
3130.02 Mitglieder- +Verbandsbeiträge	904.10		900		640.10	
3134.01 Versicherungsprämien	4'554.95		4'400		4'914.95	
3137.01 Steuern und Abgaben	554.10		500		582.45	
3144.01 Unterhalt Hochbauten, Gebäude	230.35		2'500		0.00	
3151.01 Unterhalt Apparate, Maschinen, Geräte, Fahrzeuge, Werkzeuge	4'441.82		8'000		15'720.44	
3170.01 Reisekosten und Spesen	732.00		1'000		520.00	
3181.01 Forderungsverluste	2'760.10		3'000		3'199.90	
3300.40 Planmässige Abschreibungen Hochbauten VV	1'013.45		1'000		1'013.45	
3300.60 Planmässige Abschreibungen Mobilien FW VV	0.00		1'600		1'575.30	
3301.60 Ausserplanmässige Abschreibung Mobilien FW VV	0.00		0		4'725.80	
3510.01 Einlagen Spezialfinanzierun- gen EK	41'885.54		13'050		0.00	
3612.01 Entschädigungen an Gemeinden und Gemeindeverbände	219.00		0		0.00	
3910.01 Interne Verrechnung von Dienstleistungen	5'140.00		5'000		5'175.00	
4200.01 Ersatzabgaben		101'627.20		100'000		87'138.25
4240.01 Benützungsgebühren + DL		9'289.55		4'000		4'836.80
4260.01 Rückerstattungen und Kostenbet eiligungen Dritter		1'000.00		1'000		0.00
4270.01 Bussen		575.00		1'000		775.00
4510.01 Entnahmen aus Spezialfinanzier ungen des EK		0.00		0		15'567.25
4631.01 Beiträge vom Kanton		16'100.00		16'000		16'016.00
16 Verteidigung	45'899.86	10'767.00	41'600	300	111'392.79	56'347.00
161 Militärische Verteidigung	3'180.40		4'400		19'253.75	

Erfolgsrechnung

Gemeinde Oberbipp
Buchungsperiode 2023

Einwohnergemeinde Funktionale Gliederung	Rechnung 2023		Budget 2023		Rechnung 2022	
	Aufwand	Ertrag	Aufwand	Ertrag	Aufwand	Ertrag
1610 Militärische Verteidigung	3'180.40		4'400		19'253.75	
3120.01 Ver- und Entsorgung	419.90		600		477.15	
3134.01 Versicherungsprämien	852.95		800		711.30	
3144.01 Unterhalt Hochbauten, Gebäude	43.05		1'000		10'710.20	
3151.01 Unterhalt Apparate, Maschinen, Geräte, Fahrzeuge, Werkzeuge	1'864.50		2'000		7'355.10	
162 Zivile Verteidigung	42'719.46	10'767.00	37'200	300	92'139.04	56'347.00
1620 Zivilschutz	42'719.46	10'767.00	37'200	300	92'139.04	56'347.00
3111.01 Anschaffungen von Maschinen, Geräte und Fahrzeuge	0.00		500		0.00	
3120.01 Ver- und Entsorgung Liegen- schaften Verwaltungsvermögen	976.10		1'500		1'047.88	
3130.01 Dienstleistungen Dritter	0.00		0		140.00	
3132.01 Honorare externe Berater, Gutachter, Fachexperten etc.	0.00		0		20'757.50	
3134.01 Versicherungsprämien	384.80		350		338.80	
3144.01 Unterhalt Hochbauten, Gebäude	9'704.46		300		36'770.71	
3170.01 Reisekosten und Spesen	45.00		250		0.00	
3612.01 Beitrag Verband öff Sicherheit	29'609.10		32'300		31'084.15	
3910.01 Interne Verrechnung von Dienstleistungen	2'000.00		2'000		2'000.00	
4260.01 Rückerstattungen und Kosten- beteiligungen Dritter		300.00		300		300.00
4611.01 Entschädigungen von Kantonen und Konkordaten		10'467.00		0		56'047.00
2 Bildung	2'460'667.95	859'377.95	2'398'630	723'900	2'528'144.97	755'740.29
21 Obligatorische Schule	2'432'217.10	859'377.95	2'367'630	723'900	2'482'165.72	755'740.29
211 Eingangsstufe	252'871.55	111'365.33	282'800	107'500	297'036.24	113'520.10

Erfolgsrechnung

Gemeinde Oberbipp
Buchungsperiode 2023

Einwohnergemeinde Funktionale Gliederung	Rechnung 2023		Budget 2023		Rechnung 2022	
	Aufwand	Ertrag	Aufwand	Ertrag	Aufwand	Ertrag
2110 Kindergarten	252'871.55	111'365.33	282'800	107'500	297'036.24	113'520.10
3102.01 Drucksachen, Publikationen	55.55		100		58.15	
3104.01 Schul- und Lehrmittel	8'475.63		16'000		13'529.14	
3119.01 Anschaffungen Mobiliar	110.60		3'000		695.25	
3130.01 Dienstleistungen Dritter, Porti, Telefon, etc.	546.60		1'400		569.50	
3171.01 Exkursionen, Schulreise, Lager	589.20		600		439.80	
3611.01 Lehrerbesoldung Kindergarten	203'757.92		251'200		255'661.20	
3612.01 Entschädigungen an Gemeinden und Gemeindeverbände	39'336.05		10'500		26'083.20	
4611.01 Entschädigungen des Kantons		111'365.33		107'500		113'520.10
212 Primarstufe	931'989.11	357'518.92	803'300	294'000	874'517.59	310'197.05
2120 Primarstufe	931'989.11	357'518.92	803'300	294'000	874'517.59	310'197.05
3090.01 Aus- und Weiterbildungskosten	4'690.10		4'500		3'068.00	
3099.01 Übriger Personalaufwand	9'575.25		2'000		4'742.70	
3100.01 Büromaterial	7'376.55		6'000		6'218.91	
3102.01 Drucksachen, Publikationen	2'507.00		3'000		2'505.50	
3104.01 Lehrmittel	50'310.73		45'000		41'601.47	
3110.01 Anschaffung Mobiliar	23'143.15		13'500		10'122.30	
3113.01 Anschaffung IT-Gerät, Apparate	4'908.15		4'000		102.50	
3118.01 Anschaffung Software+Lizenzen Anschaffung Software	518.55		1'000		1'627.40	
3130.01 Dienstleistungen Dritter, Porti, Telefon, etc.	2'669.40		4'500		2'523.36	
3130.02 Mitglieder-+ Verbandsbeiträge	370.00		500		175.00	
3132.01 Honorare externe Berater, Gut- achter, Fachexperten etc.	0.00		34'000		22'666.65	
3150.01 Unterhalt von Büromöbeln- und Geräten, Schulmobiliar	4'309.60		2'500		3'014.00	
3153.01 Informatik-Unterhalt	581.55		18'000		1'145.40	
3162.01 Leasingraten	10'151.55		12'000		8'629.05	
3170.01 Reisekosten und Spesen	709.10		800		0.00	
3171.01 Exkursionen, Schulreise, Lager	9'699.05		12'000		7'959.40	
3199.01 Übriger Betriebsaufwand	10'326.55		7'900		21'032.46	

Erfolgsrechnung

Gemeinde Oberbipp
Buchungsperiode 2023

Einwohnergemeinde Funktionale Gliederung	Rechnung 2023		Budget 2023		Rechnung 2022	
	Aufwand	Ertrag	Aufwand	Ertrag	Aufwand	Ertrag
3320.01 Planmässige Abschreibungen immaterielle Anlagen	16'189.20		20'500		10'668.75	
3611.01 Lehrerbesoldung Primarschule	676'549.68		595'700		639'466.74	
3612.01 Entschädigungen an Gemeinden Schulgelder	96'203.95		13'500		84'848.00	
3910.01 Interne Verrechnung von Dienstleistungen	1'200.00		2'400		2'400.00	
4260.01 Rückerstattungen Dritter		0.00		500		364.00
4611.01 Entschädigungen des Kantons		357'518.92		293'500		309'833.05
213 Oberstufe	607'728.00	174'065.75	678'500	215'000	705'622.99	197'611.34
2130 Sekundarstufe I	607'728.00	174'065.75	678'500	215'000	705'622.99	197'611.34
3612.01 Entschädigungen an Gemeinden Schulgelder	0.00		28'500		16'882.99	
3612.02 Entschädigungen an Gemeinden OZW	607'728.00		650'000		688'740.00	
4611.01 Entschädigungen des Kantons		132'962.40		175'000		151'684.54
4612.02 Entschädigungen von Gemeinden und Gemeindeverbänden		41'103.35		40'000		45'926.80
214 Musikschulen	34'646.50		42'000		34'998.60	
2140 Musikschulen	34'646.50		42'000		34'998.60	
3636.01 Beiträge an priv. Organisation	34'646.50		42'000		34'998.60	
217 Schulliegenschaften	359'436.47	15'350.00	413'630	15'400	406'480.85	28'391.25
2170 Schulliegenschaften	359'436.47	15'350.00	413'630	15'400	406'480.85	28'391.25
3010.01 Löhne Hauswartzpersonal	139'714.70		149'000		137'329.80	
3010.09 Aufwandminderung	7'063.65-		0		197.90-	
3050.01 AG-Beiträge AHV, IV, EO, ALV,	8'621.35		9'050		8'328.80	
3052.01 AG-Beiträge an Pensionskasse	6'025.20		6'200		5'929.80	
3053.01 AG-Beiträge an Unfallversicherung	1'545.80		1'250		1'418.55	
3054.01 AG-Beiträge an Familienausgleichskasse	1'994.05		2'100		1'926.80	

Erfolgsrechnung

Gemeinde Oberbipp
Buchungsperiode 2023

Einwohnergemeinde Funktionale Gliederung	Rechnung 2023		Budget 2023		Rechnung 2022	
	Aufwand	Ertrag	Aufwand	Ertrag	Aufwand	Ertrag
3055.01 AG-Beiträge an Krankentaggeldversicherung	856.85		1'000		898.80	
3090.01 Aus- und Weiterbildungskosten	0.00		13'200		390.00	
3091.01 Personalwerbung	601.40		0		0.00	
3101.01 Betriebs-, Verbrauchsmaterial	13'803.87		14'000		11'923.90	
3111.01 Anschaffungen von Mobilien, Maschinen, Fahrzeugen	4'533.10		7'300		3'901.70	
3112.01 Dienstkleider	1'695.15		3'000		1'453.55	
3120.01 Ver- und Entsorgung	59'893.60		65'000		60'489.00	
3130.01 Dienstleistungen Dritter, Porti, Telefon, etc.	2'352.40		2'750		2'500.05	
3134.01 Versicherungsprämien	9'136.10		7'500		6'865.75	
3137.01 Steuern und Abgaben	107.95		300		80.65	
3144.01 Unterhalt Hochbauten, Gebäude	50'664.80		56'600		96'366.05	
3151.01 Unterhalt Apparate, Maschinen, Geräte, Fahrzeuge, Werkzeuge	2'327.75		10'000		4'038.05	
3160.01 Miete und Pacht Liegenschaften	1'260.00		1'260		1'260.00	
3170.01 Reisekosten und Spesen	146.30		500		357.70	
3300.10 Planmässige Abschreibungen Strassen / Verkehrswege	1'498.45		1'500		1'498.50	
3300.40 Planmässige Abschreibungen Hochbauten VV	52'972.75		55'320		52'972.70	
3300.90 Planmässige Abschreibungen Sachanlagen	1'948.55		2'000		1'948.60	
3910.01 Interne Verrechnung von Dienstleistungen	4'800.00		4'800		4'800.00	
4260.01 Rückerstattungen Dritter		350.00		1'000		991.25
4480.01 Mietzinse		13'800.00		14'400		14'400.00
4631.01 Beiträge von Kantonen		0.00		0		11'800.00
4910.01 Interne Verrechnung von Dienstleistungen		1'200.00		0		1'200.00
218 Tagesbetreuung	178'225.72	198'617.95	133'500	92'000	153'418.70	106'020.55
2180 Tagesbetreuung	178'225.72	198'617.95	133'500	92'000	153'418.70	106'020.55
3010.01 Löhne Tagesschulpersonal	120'969.65		92'700		108'361.05	
3050.01 AG-Beiträge AHV, IV, EO, ALV,	7'527.15		6'000		6'666.30	

Erfolgsrechnung

Gemeinde Oberbipp
Buchungsperiode 2023

Einwohnergemeinde Funktionale Gliederung	Rechnung 2023		Budget 2023		Rechnung 2022	
	Aufwand	Ertrag	Aufwand	Ertrag	Aufwand	Ertrag
3052.01 AG-Beiträge an Pensionskassen	6'460.80		6'000		3'117.00	
3053.01 AG-Beiträge Unfallversicherung	882.85		750		780.90	
3054.01 AG-Beiträge an Familienausgleichskasse	1'741.05		1'350		1'541.85	
3055.01 AG-Beiträge an Krankentaggeldversicherung	988.90		750		869.45	
3090.01 Aus- und Weiterbildungskosten	360.00		200		0.00	
3091.01 Personalwerbung	911.60		100		129.25	
3099.01 Übriger Personalaufwand	117.65		200		70.75	
3100.01 Büromaterial	107.30		200		93.90	
3101.01 Betriebs-, Verbrauchsmaterial	502.50		500		423.60	
3104.01 Spiel- und Lehrmaterial	887.15		1'000		864.00	
3105.01 Lebensmittel	29'881.25		18'000		23'061.45	
3110.01 Anschaffung Mobiliar	1'676.55		300		569.45	
3120.01 Ver- und Entsorgung	458.95		850		848.40	
3130.01 Dienstleistungen Dritter, Porti, Telefon, etc.	271.65		400		385.50	
3132.01 Honorare externe Berater, Gutachter, Fachexperten etc.	82.00		0		0.00	
3170.01 Reisekosten und Spesen	114.70		100		104.40	
3181.01 Tatsächl. Forderungsverluste	859.02		0		241.45	
3636.01 Beiträge an priv. Organisation	225.00		100		90.00	
3910.01 Interne Verrechnung von Dienstleistungen	3'200.00		4'000		5'200.00	
4230.01 Elternbeiträge Tagesschule		90'610.50		52'000		65'068.55
4631.01 Beiträge vom Kanton		108'007.45		40'000		40'952.00
219 Obligatorische Schule	67'319.75	2'460.00	13'900		10'090.75	
2190 Schulleitung und Schulverwaltung	23'365.55					
3010.01 Löhne des Verwaltungs- und Betriebspersonals	20'765.70		0		0.00	
3050.01 AG-Beiträge AHV, IV, EO, ALV, Verwaltungskosten	1'083.30		0		0.00	
3052.01 AG-Beiträge an Pensionskassen	998.20		0		0.00	

Erfolgsrechnung

Gemeinde Oberbipp
Buchungsperiode 2023

Einwohnergemeinde Funktionale Gliederung	Rechnung 2023		Budget 2023		Rechnung 2022	
	Aufwand	Ertrag	Aufwand	Ertrag	Aufwand	Ertrag
3053.01 AG-Beiträge an Unfallversicherungen	126.30		0		0.00	
3054.01 AG-Beiträge an Familienausgleichskasse	250.60		0		0.00	
3055.01 AG-Beiträge an Krankentaggeldersicherungen	141.45		0		0.00	
2192 Schulbibliothek	4'188.25		4'400		4'201.65	
3103.01 Bücher für Schulbibliothek	4'088.25		4'000		3'823.90	
3130.01 Dienstleistungen Dritter, Porti, Telefon, etc.	100.00		400		377.75	
2195 Schülertransporte	5'766.00		9'500		5'889.10	
3130.01 Dienstleistungen Dritter Schülertransportkosten	5'766.00		9'500		5'889.10	
2197 Schulsozialdienst	33'999.95	2'460.00				
3132.01 Honorare externe Berater, Gutachter, Fachexperten etc.	33'999.95		0		0.00	
4631.01 Kantonsbeitrag Schulsozialarb.		2'460.00		0		0.00
29 Übriges Bildungswesen	28'450.85		31'000		45'979.25	
299 Bildung	28'450.85		31'000		45'979.25	
2990 Übrige Bildung	28'450.85		31'000		45'979.25	
3614.01 Schulgeld Kanton Solothurn Talentförderklasse	12'805.00		13'000		25'610.00	
3614.02 Schulgeld Gymnasium Oberaargau	15'645.85		18'000		20'369.25	

Erfolgsrechnung

Gemeinde Oberbipp
Buchungsperiode 2023

Einwohnergemeinde Funktionale Gliederung		Rechnung 2023		Budget 2023		Rechnung 2022	
		Aufwand	Ertrag	Aufwand	Ertrag	Aufwand	Ertrag
3	Kultur, Sport und Freizeit, Kirche	77'143.30	378.00	103'350	200	75'636.65	50.00
31	Kulturerbe	13'685.15		14'950		7'506.15	
311	Museen und bildende Kunst	12'585.15		13'850		6'406.15	
3110	Museen und bildende Kunst	12'585.15		13'850		6'406.15	
3101.01	Betriebs-, Verbrauchsmaterial	392.90		500		598.50	
3120.01	Ver- und Entsorgung	4'187.35		5'000		4'345.75	
3134.01	Versicherungsprämien	858.50		850		685.35	
3144.01	Unterhalt Hochbauten, Gebäude	6'646.40		7'000		276.55	
3910.01	Interne Verrechnung von Dienstleistungen	500.00		500		500.00	
312	Denkmalpflege und Heimatschutz	1'100.00		1'100		1'100.00	
3120	Denkmalpflege und Heimatschutz	1'100.00		1'100		1'100.00	
3636.01	Beiträge an priv. Organisation	500.00		500		500.00	
3910.01	Interne Verrechnung von Dienstleistungen	600.00		600		600.00	
32	Kultur, übrige	29'277.00		41'800		25'041.40	
322	Musik und Theater	3'500.00		1'000		4'000.00	
3220	Konzert und Theater	3'500.00		1'000		4'000.00	
3636.01	Beiträge an priv. Organisation	3'500.00		1'000		4'000.00	
329	Kultur	25'777.00		40'800		21'041.40	
3290	Übrige Kultur	25'777.00		40'800		21'041.40	
3000.01	Löhne, Tag- und Sitzungsgelder an Kommissionen	550.00		400		300.00	

Erfolgsrechnung

Gemeinde Oberbipp
Buchungsperiode 2023

Einwohnergemeinde Funktionale Gliederung	Rechnung 2023		Budget 2023		Rechnung 2022	
	Aufwand	Ertrag	Aufwand	Ertrag	Aufwand	Ertrag
3102.01 Drucksachen, Publikationen	0.00		100		0.00	
3111.01 Anschaffung von Mobilien, Maschinen, Fahrzeugen, Geräte	0.00		10'900		1'367.30	
3130.06 Dienstleistungen Dritter, Bundesfeier	2'845.45		5'000		3'073.35	
3149.01 Unterhalt übrige Sachanlagen Dorfbrunnen	14'579.90		14'000		8'813.00	
3300.90 Planmässige Abschreibungen Sa- chanlagen	641.65		3'700		641.65	
3632.01 Beiträge an Gemeinden und Gem- eindeverbände	6'460.00		6'000		6'146.10	
3636.01 Beiträge an priv. Organisation	100.00		100		100.00	
3910.01 Interne Verrechnung von Dienstleistungen	600.00		600		600.00	
33 Medien	100.00		9'400	200	9'156.00	50.00
332 Massenmedien	100.00		9'400	200	9'156.00	50.00
3320 Massenmedien	100.00		9'400	200	9'156.00	50.00
3102.01 Drucksachen, Publikationen	0.00		9'000		8'756.00	
3130.01 Dienstleistungen Dritter	0.00		300		300.00	
3910.01 Interne Verrechnung von Dienstleistungen	100.00		100		100.00	
4260.01 Rückerstattungen und Kostenbet- eiligungen Dritter		0.00		200		50.00
34 Sport und Freizeit	33'877.95	378.00	36'800		33'933.10	
341 Sport	12'606.00		12'250		12'420.00	
3410 Sport	12'606.00		12'250		12'420.00	
3632.01 Betriebsbeiträge an Gemeinden und Gemeindeverbände	10'956.00		10'600		10'770.00	
3636.01 Beiträge an priv. Organisation	1'650.00		1'650		1'650.00	

Erfolgsrechnung

Gemeinde Oberbipp
Buchungsperiode 2023

Einwohnergemeinde Funktionale Gliederung	Rechnung 2023		Budget 2023		Rechnung 2022	
	Aufwand	Ertrag	Aufwand	Ertrag	Aufwand	Ertrag
342 Freizeit	21'271.95	378.00	24'550		21'513.10	
3420 Freizeit	21'271.95	378.00	24'550		21'513.10	
3010.01 Löhne des Verwaltungs- und Betriebspersonals	2'025.00		0		2'575.00	
3053.01 AG-Beiträge an Unfallversicherungen	4.00		0		5.10	
3055.01 AG-Beiträge an Krankentaggeldversicherungen	12.25		0		15.60	
3101.01 Betriebs-, Verbrauchsmaterial	264.05		0		0.00	
3111.01 Maschinen, Geräte u. Fahrzeuge	0.00		500		0.00	
3120.01 Ver- und Entsorgung Liegenschaften Verwaltungsvermögen	515.90		550		515.90	
3130.02 Mitglieder-+Verbandsbeiträge	350.60		350		350.60	
3149.02 Unterhalt übrige Sachanlagen Spielplatz	910.05		1'000		910.10	
3300.90 Planmässige Abschreibungen Sachanlagen	6'694.90		6'900		6'694.90	
3636.01 Beiträge an priv. Organisation	8'095.20		9'900		8'045.90	
3910.01 Interne Verrechnung von Dienstleistungen	2'400.00		5'350		2'400.00	
4260.01 Rückerstattungen und Kostenbeteiligungen Dritter		378.00		0		0.00
35 Kirchen und religiöse Angelegenheiten	203.20		400			
350 Kirchen und religiöse Angelegenheiten	203.20		400			
3508 Kirchengut	203.20		400			
3159.01 Unterhalt übrige Anlagen	203.20		400		0.00	

Erfolgsrechnung

Gemeinde Oberbipp
Buchungsperiode 2023

Einwohnergemeinde Funktionale Gliederung		Rechnung 2023		Budget 2023		Rechnung 2022	
		Aufwand	Ertrag	Aufwand	Ertrag	Aufwand	Ertrag
4	Gesundheit	12'090.65		10'650		12'371.30	
42	Ambulante Krankenpflege	600.00		100		600.00	
421	Ambulante Krankenpflege	600.00		100		600.00	
4210	Ambulante Krankenpflege	600.00		100		600.00	
3636.01	Beiträge an priv. Organisation	600.00		100		600.00	
43	Gesundheit	11'490.65		10'550		11'771.30	
433	Schulgesundheitsdienst	11'490.65		10'550		11'771.30	
4330	Schulgesundheitsdienst	4'069.70		3'500		4'092.30	
3000.01	Löhne, Tag- und Sitzungsgelder an Behörden und Kommissionen	1'686.85		500		540.60	
3050.01	AG-Beiträge AHV, IV, EO, ALV, Verwaltungskosten	13.65		0		13.20	
3054.01	AG-Beiträge an Familienausglei chskasse	3.15		0		3.05	
3106.01	Medizinisches Material	271.05		1'000		1'715.45	
3136.01	Honorar privatärztl. Tätigkeit	2'095.00		2'000		1'820.00	
4331	Schulzahnpflege	7'420.95		7'050		7'679.00	
3000.01	Löhne, Tag- und Sitzungsgelder an Behörden und Kommissionen	1'606.60		1'500		1'652.60	
3101.01	Betriebs-, Verbrauchsmaterial	298.15		150		68.40	
3136.01	Honorar privatärztl. Tätigkeit	5'516.20		5'400		5'958.00	

Erfolgsrechnung

Gemeinde Oberbipp
Buchungsperiode 2023

Einwohnergemeinde	Funktionale Gliederung	Rechnung 2023		Budget 2023		Rechnung 2022	
		Aufwand	Ertrag	Aufwand	Ertrag	Aufwand	Ertrag
5	Soziale Sicherheit	1'592'426.21	122'357.28	1'719'600	137'400	1'617'711.86	123'462.21
53	Alter + Hinterlassene	414'066.00	3'147.00	436'300	3'000	414'646.00	3'254.00
531	Alters- und Hinterlassenenversicherung AHV		3'147.00		3'000		3'254.00
5310	Alters- und Hinterlassenenversicherung AHV		3'147.00		3'000		3'254.00
4611.01	Entschädigungen des Kantons		3'147.00		3'000		3'254.00
532	Ergänzungsleistungen AHV / IV	414'066.00		436'300		414'146.00	
5320	Ergänzungsleistungen AHV / IV	414'066.00		436'300		414'146.00	
3631.60	Beiträge an Kanton	414'066.00		436'300		414'146.00	
535	Leistungen an das Alter					500.00	
5350	Leistungen an das Alter					500.00	
3636.01	Beiträge an private Organisationen ohne Erwerbszweck	0.00		0		500.00	
54	Familie und Jugend	162'846.81	119'210.28	184'550	134'400	167'533.11	120'208.21
541	Familienzulagen	7'358.00		9'050		8'553.00	
5410	Familienzulagen	7'358.00		9'050		8'553.00	
3631.60	Beiträge an Kanton	7'358.00		9'050		8'553.00	
544	Jugendschutz	7'303.75		7'500		7'352.75	
5440	Jugendschutz allgemein	55.00		100		104.00	
3102.01	Drucksachen, Publikationen	55.00		100		104.00	

Erfolgsrechnung

Gemeinde Oberbipp
Buchungsperiode 2023

Einwohnergemeinde Funktionale Gliederung	Rechnung 2023		Budget 2023		Rechnung 2022	
	Aufwand	Ertrag	Aufwand	Ertrag	Aufwand	Ertrag
5444 Offene Kinder- u. Jugendarbeit	7'248.75		7'400		7'248.75	
3102.01 Drucksachen, Publikationen	0.00		100		0.00	
3612.01 Gemeindeanteil Verein Jugendwerk GmbH	7'248.75		7'300		7'248.75	
545 Leistungen an Familien	148'185.06	119'210.28	168'000	134'400	151'627.36	120'208.21
5451 Kinderkrippen und Kinderhorte	148'185.06	119'210.28	168'000	134'400	151'627.36	120'208.21
3612.01 Gdeanteile Kindertagesstätte	0.00		0		489.20	
3637.01 Beiträge an private Haushalte	148'185.06		168'000		151'138.16	
4611.01 Entschädigungen von Kantonen und Konkordaten		119'210.28		134'400		120'208.21
572 Wirtschaftliche Hilfe	1'015'513.40		1'098'750		1'035'532.75	
579 Sozialhilfe	1'015'513.40		1'098'750		1'035'532.75	
5790 Sozialhilfe	2'465.00		3'150		2'216.00	
3000.01 Löhne, Tag- und Sitzungsgelder an Kommissionen	500.00		600		300.00	
3170.01 Reisekosten und Spesen	0.00		50		0.00	
3636.01 Beiträge an priv. Organisation	1'965.00		2'500		1'916.00	
5796 Regonaler Sozialdienst	73'511.15		82'000		67'437.45	
3612.01 Entschädigungen an Gemeinden und Gemeindeverbände	73'511.15		82'000		67'437.45	
5799 Lastenausgleich Sozialhilfe	939'537.25		1'013'600		965'879.30	
3611.01 Entschädigungen an Kanton	939'537.25		1'013'600		965'879.30	

Erfolgsrechnung

Gemeinde Oberbipp
Buchungsperiode 2023

Einwohnergemeinde Funktionale Gliederung		Rechnung 2023		Budget 2023		Rechnung 2022	
		Aufwand	Ertrag	Aufwand	Ertrag	Aufwand	Ertrag
6	Verkehr und Nachrichtenübermittlung	829'952.68	102'517.65	850'350	103'150	754'406.33	104'599.80
61	Strassenverkehr	663'739.68	102'517.65	679'250	103'150	599'761.33	104'552.00
615	Gemeindestrassen	663'739.68	102'517.65	679'250	103'150	599'761.33	104'552.00
6150	Gemeindestrassen	663'739.68	102'517.65	679'250	103'150	599'761.33	104'552.00
3010.01	Löhne Werkhof Personal	203'380.45		244'600		213'484.80	
3010.02	Stundenlöhne Betriebspersonal	3'017.50		0		935.00	
3010.09	Aufwandminderung	3'192.80-		0		2'486.40-	
3050.01	AG-Beiträge AHV, IV, EO, ALV	13'055.65		13'700		13'434.00	
3052.01	AG-Beiträge an Pensionskasse	6'196.00		8'500		8'250.00	
3053.01	AG-Beiträge Unfallversicherung	3'252.75		4'600		3'640.05	
3054.01	AG-Beiträge an Familienausgleichskasse	3'019.85		3'300		3'107.50	
3055.01	AG-Beiträge Krankentaggeldversicherung	1'385.00		1'450		1'408.65	
3090.01	Aus- und Weiterbildungskosten	2'454.85		4'000		1'785.00	
3091.01	Personalwerbung	1'451.90		0		0.00	
3100.01	Büromaterial	616.65		300		472.65	
3101.01	Betriebs-, Verbrauchsmaterial	42'204.58		43'500		30'651.42	
3111.01	Anschaffungen von Mobilien, Maschinen, Fahrzeugen	26'616.05		16'000		6'847.70	
3112.01	Dienstkleider	3'445.10		3'400		2'973.85	
3113.01	Anschaffung IT-Geräte und Apparate	0.00		0		1'292.40	
3120.01	Ver- und Entsorgung	30'872.70		29'500		26'744.97	
3130.01	Dienstleistungen Dritter, Porti Telefon, etc.	3'022.26		3'200		3'250.20	
3130.02	Mitglieder-+Verbandsbeiträge	820.00		900		820.00	
3132.01	Honorare externe Berater, Fachexperten	9'312.25		0		0.00	
3134.01	Versicherungsprämien	5'047.35		5'250		5'700.25	
3137.01	Steuern und Abgaben	5'454.75		5'200		5'264.85	

Erfolgsrechnung

Gemeinde Oberbipp
Buchungsperiode 2023

Einwohnergemeinde Funktionale Gliederung	Rechnung 2023		Budget 2023		Rechnung 2022	
	Aufwand	Ertrag	Aufwand	Ertrag	Aufwand	Ertrag
3141.01 Unterhalt Strassen, Verkehrswege	126'016.10		130'000		100'802.85	
3144.01 Unterhalt Hochbauten, Gebäude	3'928.15		1'250		8'336.35	
3151.01 Unterhalt Apparate, Maschinen, Geräte, Fahrzeuge, Werkzeuge	10'642.44		14'000		27'731.13	
3158.01 Unterhalt immaterielle Anlagen (Software)	1'044.70		300		0.00	
3160.01 Miete und Pacht Liegenschaften	3'000.00		3'000		2'560.00	
3161.01 Mieten, Benützungskosten Anlagen	16'618.30		7'000		13'380.81	
3170.01 Reisekosten und Spesen	55.40		300		353.20	
3300.10 Planmässige Abschreibungen Strassen / Verkehrswege VV	131'789.85		124'000		110'955.70	
3300.40 Planmässige Abschreibungen Hochbauten VV	0.00		4'000		0.00	
3300.60 Planmässige Abschreibungen Sachanlagen	9'211.90		8'000		8'064.40	
4240.01 Benützungsgebühren, Dienstleistungen		2'170.00		3'000		3'700.00
4250.01 Verkäufe		1'000.00		0		10'300.00
4260.01 Rückerstattungen Dritter		6'507.65		4'500		8'077.00
4612.00 Interne Verrechnung zwischen allg. Haushalt und SF		59'200.00		59'200		48'800.00
4910.01 Interne Verrechnung von Dienstleistungen		33'640.00		36'450		33'675.00
62 Öffentlicher Verkehr	166'213.00		171'100		154'645.00	47.80
622 Regionalverkehr						47.80
6220 Regionalverkehr						47.80
4260.01 Rückerstattungen und Kostenbe- teiligungen Dritter		0.00		0		47.80

Erfolgsrechnung

Gemeinde Oberbipp
Buchungsperiode 2023

Einwohnergemeinde Funktionale Gliederung	Rechnung 2023		Budget 2023		Rechnung 2022	
	Aufwand	Ertrag	Aufwand	Ertrag	Aufwand	Ertrag
629 Öffentlicher Verkehr	166'213.00		171'100		154'645.00	
6291 Gemeindeanteil öff. Verkehr	166'213.00		171'100		154'645.00	
3631.60 Beiträge an Kanton	166'213.00		171'100		154'645.00	
7 Umweltschutz und Raumordnung	1'733'489.87	1'619'523.78	1'630'500	1'453'850	1'639'490.51	1'499'640.68
71 Wasserversorgung	701'316.65	701'316.65	607'200	607'200	679'005.00	679'005.00
710 Wasserversorgung	701'316.65	701'316.65	607'200	607'200	679'005.00	679'005.00
7101 Wasserversorgung [Gemeindebetrieb]	701'316.65	701'316.65	607'200	607'200	679'005.00	679'005.00
3010.01 Löhne des Verwaltungs- und Betriebspersonals	1'184.90		1'550		834.65	
3010.02 Stundenlöhne Betriebspersonal	7'822.50		5'150		5'510.40	
3050.01 AG-Beiträge AHV, IV, EO, ALV	584.15		450		411.50	
3053.01 AG-Beiträge Unfallversicherung	56.85		100		45.35	
3054.01 AG-Beiträge an Familienausgleichskasse	135.10		150		95.20	
3101.01 Betriebs-, Verbrauchsmaterial	27.50		1'000		1'917.20	
3111.01 Anschaffungen von Mobilien, Maschinen, Fahrzeugen	19'295.00		6'000		8'409.00	
3130.01 Dienstleistungen Dritter, Porti, Telefon, etc.	10'702.45		4'300		6'194.02	
3132.01 Honorare externe Berater, Fachexperten	4'210.85		0		7.60-	
3143.01 Baulicher Unterhalt	75'533.75		86'000		109'499.45	
3170.01 Reisekosten und Spesen	618.00		250		600.00	
3180.01 Wertberichtigungen Forderungen	200.00-		200		0.00	
3181.01 Tatsächl. Forderungsverluste	1'091.35		500		27.00	
3199.01 Übriger Betriebsaufwand	0.00		500		251.06	
3300.30 Planmässige Abschreibungen (linear)	19'383.60		24'200		13'816.60	

Erfolgsrechnung

Gemeinde Oberbipp
Buchungsperiode 2023

Einwohnergemeinde Funktionale Gliederung	Rechnung 2023		Budget 2023		Rechnung 2022	
	Aufwand	Ertrag	Aufwand	Ertrag	Aufwand	Ertrag
3300.60 Planmässige Abschreibungen Mobilien VV	19'360.75		18'000		14'241.60	
3320.90 Planmässige Abschreibungen immaterielle Anlagen	4'028.00		4'000		4'028.00	
3510.10 Einlage in Werterhalt	0.00		0		17'608.00	
3510.50 Einlage in Werterhalt Anschlussgebühren	133'848.40		100'000		56'342.30	
3612.00 Interne Verrechnung zwischen allg. Haushalt und SF	71'600.00		71'600		66'400.00	
3614.01 Entschädigungen an öffentliche Unternehmungen	13'162.00		12'000		11'652.00	
3632.01 Betriebsbeitrag WABI AG	395'979.15		310'000		314'305.02	
4240.01 Benützungs- und Grundgebühren		480'092.80		416'000		490'217.50
4240.02 Dienstleistungen für Dritte		9'639.50		15'000		17'342.50
4240.50 Anschlussgebühren		133'848.40		100'000		56'342.30
4260.01 Rückerstattungen Dritter		9'062.50		10'000		12'540.00
4409.01 Verrechnete Zinsen		1'932.35		0		0.00
4510.10 Entnahme aus Werterhalt		66'741.10		66'200		102'562.70
9010.00 Abschluss SF Wasser Ertragsüberschuss	0.00		0		46'824.25	
9011.01 Abschluss SF Wasser Aufwandüberschuss	77'107.65-		38'750-		0.00	
72 Abwasserentsorgung	648'273.40	648'273.40	638'800	638'800	598'677.28	598'677.28
720 Abwasserentsorgung	648'273.40	648'273.40	638'800	638'800	598'677.28	598'677.28
7201 Abwasserentsorgung [Gemeindebetrieb]	648'273.40	648'273.40	638'800	638'800	598'677.28	598'677.28
3101.01 Betriebs-, Verbrauchsmaterial	710.70		0		424.80	
3111.01 Anschaffungen von Maschinen, Geräten und Fahrzeugen	15'750.00		5'000		826.35	
3120.01 Ver- und Entsorgung	2'041.20		2'800		1'948.50	
3130.01 Dienstleistungen Dritter, Porti, Telefon, etc.	6'199.15		510		4'052.65	

Erfolgsrechnung

Gemeinde Oberbipp
Buchungsperiode 2023

Einwohnergemeinde Funktionale Gliederung	Rechnung 2023		Budget 2023		Rechnung 2022	
	Aufwand	Ertrag	Aufwand	Ertrag	Aufwand	Ertrag
3132.01 Honorare externe Berater, Fachexperten	5'359.35		1'000		0.00	
3134.01 Versicherungsprämien	342.55		300		243.95	
3143.01 Baulicher Unterhalt	39'708.05		132'000		66'177.70	
3180.01 Wertberichtigungen Forderungen	300.00-		200		0.00	
3181.01 Tatsächl. Forderungsverluste	1'633.45		500		27.00	
3300.30 Planmässige Abschreibungen linear	7'342.05		23'550		3'952.75	
3320.90 Planmässige Abschreibungen immaterielle Anlagen	19'039.80		28'000		12'739.80	
3510.10 Einlage in Werterhalt	0.00		0		44'780.00	
3510.50 Einlage in Werterhalt Anschlussgebühren	214'080.00		150'000		74'920.00	
3612.00 Interne Verrechnung zwischen allg. Haushalt und SF	31'600.00		31'600		26'400.00	
3632.01 Betriebsbeitrag Gdeverband ARA	308'591.50		285'000		263'610.95	
4240.01 Benützungs- und Grundgebühren		365'361.90		367'250		437'157.50
4240.50 Anschlussgebühren		214'080.00		150'000		74'920.00
4260.01 Rückerstattungen und Kostenbe- teiligungen Dritter		0.00		50'000		63'149.58
4409.01 Verrechnete Zinsen		2'798.85		0		0.00
4510.10 Entnahme aus Werterhalt		66'032.65		71'550		23'450.20
9010.00 Abschluss SF Abwasser Ertragsüberschuss	0.00		0		98'572.83	
9011.01 Abschluss SF Abwasser Aufwandüberschuss	3'824.40-		21'660-		0.00	
73 Abfall	201'418.88	201'418.88	202'350	202'350	221'958.40	221'958.40
730 Abfall	201'418.88	201'418.88	202'350	202'350	221'958.40	221'958.40
7300 Tierkörperbeseitigung	5'553.44	5'553.44	6'800	6'800	5'901.45	5'901.45
3130.09 Kadaverentsorgung	3'056.89		3'800		3'108.50	
3636.01 Beiträge an priv. Organisation	2'496.55		3'000		2'792.95	
4240.01 Tierhalterbeiträge		1'505.15		2'000		1'693.50

Erfolgsrechnung

Gemeinde Oberbipp
Buchungsperiode 2023

Einwohnergemeinde Funktionale Gliederung	Rechnung 2023		Budget 2023		Rechnung 2022	
	Aufwand	Ertrag	Aufwand	Ertrag	Aufwand	Ertrag
4612.00 Interne Verrechnung zwischen allg. Haushalt und SF		4'048.29		4'800		4'207.95
7301 Abfall [Gemeindebetrieb]	195'865.44	195'865.44	195'550	195'550	216'056.95	216'056.95
3000.01 Löhne, Tag- und Sitzungsgelder an Behörden und Kommissionen	100.00		0		1'550.00	
3010.01 Löhne Abfallplatzwart	3'296.25		3'600		3'127.30	
3050.01 AG-Beiträge AHV, IV, EO, ALV	0.00		0		169.40	
3052.01 AG-Beiträge an Pensionskasse	0.00		0		477.50	
3053.01 AG-Beiträge Unfallversicherung	20.80		50		22.10	
3054.01 AG-Beiträge an Familienausgleichskasse	0.00		50		39.35	
3055.01 AG-Beiträge Krankentaggeldversicherung	22.60		50		17.95	
3101.01 Betriebs-, Verbrauchsmaterial	4'011.20		0		8'356.55	
3102.01 Drucksachen, Publikationen	164.30		600		451.25	
3111.01 Anschaffungen von Mobilien, Maschinen, Fahrzeugen	900.80		18'000		424.00	
3130.01 Dienstleistungen Dritter, Porti, Telefon, etc.	301.75		3'600		4'800.25	
3130.08 Abfuhr- und Entsorgungskosten	135'915.05		142'500		132'556.60	
3134.01 Versicherungsprämien	0.00		0		12.95	
3180.01 Wertberichtigungen Forderungen	100.00-		200		0.00	
3181.01 Tatsächl. Forderungsverluste	501.00		200		0.00	
3612.00 Interne Verrechnung zwischen allg. Haushalt und SF	25'048.29		25'800		25'207.95	
4240.01 Kehrrichtabfuhrgebühren		146'248.25		146'550		163'862.00
4240.02 Jahres- und Einzelvignetten		38'188.40		39'000		39'889.75
4240.03 Sammelsäcke Plastik		4'250.80		4'500		5'216.90
4260.01 Rückerstattungen Dritter		6'847.04		5'500		7'088.30
4409.01 Verrechnete Zinsen		330.95		0		0.00
9010.00 Abschluss Spezialfinanzierung Ertragsüberschuss	25'683.40		900		38'843.80	

Erfolgsrechnung

Gemeinde Oberbipp
Buchungsperiode 2023

Einwohnergemeinde	Funktionale Gliederung	Rechnung 2023		Budget 2023		Rechnung 2022	
		Aufwand	Ertrag	Aufwand	Ertrag	Aufwand	Ertrag
74	Verbauungen	71'668.15	11'421.65	95'300	5'500	24'919.40	
741	Gewässerverbauungen	71'668.15	11'421.65	90'800	5'500	24'919.40	
7410	Gewässerverbauungen	71'668.15	11'421.65	90'800	5'500	24'919.40	
3132.01	Honorare externe Berater, Gutachter, Fachexperten etc.	11'155.60		0		0.00	
3142.01	Unterhalt Wasserbau	50'751.60		81'000		15'158.45	
3300.20	Planmässige Abschreibungen Wasserbau VV	960.95		1'000		960.95	
3910.01	Interne Verrechnung von Dienstleistungen	8'800.00		8'800		8'800.00	
4631.01	Beiträge vom Kanton		11'421.65		5'500		0.00
745	Naturgefahren			4'500			
7450	Naturgefahren			4'500			
3134.01	Einsatzkostenversicherung GVB	0.00		4'500		0.00	
75	Arten- und Landschaftsschutz			1'000			
750	Arten- und Landschaftsschutz			1'000			
7500	Arten- und Landschaftsschutz			1'000			
3130.01	Dienstleistungen Dritter, Porti, Telefon etc.	0.00		1'000		0.00	
77	Übriger Umweltschutz	63'483.44		70'850		67'639.08	
771	Friedhof und Bestattung	49'329.00		55'500		54'030.00	

Erfolgsrechnung

Gemeinde Oberbipp
Buchungsperiode 2023

Einwohnergemeinde	Funktionale Gliederung	Rechnung 2023		Budget 2023		Rechnung 2022	
		Aufwand	Ertrag	Aufwand	Ertrag	Aufwand	Ertrag
7716	Regionale Friedhoforganisation	49'329.00		55'500		54'030.00	
3612.01	Entschädigungen an Gemeinden und Gemeindeverbände	49'329.00		55'500		54'030.00	
779	Umweltschutz	14'154.44		15'350		13'609.08	
7792	Hundetoiletten	14'154.44		15'350		13'609.08	
3101.01	Betriebs-, Verbrauchsmaterial	2'094.34		2'200		794.83	
3102.01	Drucksachen, Publikationen	60.10		100		58.15	
3111.01	Anschaffungen von Mobilien, Maschinen, Fahrzeugen	0.00		950		756.10	
3159.01	Unterhalt Robidog-Anlagen	0.00		100		0.00	
3910.01	Interne Verrechnung von Dienstleistungen	12'000.00		12'000		12'000.00	
79	Raumordnung	47'329.35	57'093.20	15'000		47'291.35	
790	Raumordnung	47'329.35	57'093.20	15'000		47'291.35	
7900	Raumordnung allgemein	47'329.35	57'093.20	15'000		47'291.35	
3102.01	Drucksachen, Publikationen	93.05		0		0.00	
3130.02	Mitglieder-+Verbandsbeiträge	14'214.60		15'000		14'635.50	
3131.01	Planungen und Projektierungen Dritter	33'021.70		0		32'655.85	
4260.01	Rückerstattungen und Kostenbeiträge Dritter		57'093.20		0		0.00
8	Volkswirtschaft	3'587.25	83'056.56	18'550	75'000	3'425.90	83'532.21
81	Landwirtschaft	3'587.25		18'550		3'425.90	

Erfolgsrechnung

Gemeinde Oberbipp
Buchungsperiode 2023

Einwohnergemeinde	Funktionale Gliederung	Rechnung 2023		Budget 2023		Rechnung 2022	
		Aufwand	Ertrag	Aufwand	Ertrag	Aufwand	Ertrag
811	Verwaltung, Vollzug und Kontrolle	3'587.25		18'550		3'425.90	
8110	Verwaltung, Vollzug und Kontrolle	3'587.25		18'550		3'425.90	
3010.01	Löhne des Verwaltungs- und Betriebspersonals	281.90		300		263.75	
3010.02	Stundenlöhne Betriebspersonal	2'055.00		2'000		1'922.90	
3050.01	AG-Beiträge AHV, IV, EO, ALV	151.55		150		141.80	
3053.01	AG-Beiträge Unfallversicherung	14.75		50		15.65	
3054.01	AG-Beiträge an Familienausgleichskasse	35.05		50		32.80	
3143.02	Unterhalt Drainagensysteme	0.00		15'000		0.00	
3170.01	Reisekosten und Spesen	49.00		0		49.00	
3910.01	Interne Verrechnung von Dienstleistungen	1'000.00		1'000		1'000.00	
87	Brennstoffe und Energie		83'056.56		75'000		83'532.21
871	Elektrizität		83'056.56		75'000		83'532.21
8710	Elektrizität allgemein		83'056.56		75'000		83'532.21
4120.01	Konzession BKW Energie Netze		83'056.56		75'000		83'532.21
9	Finanzen und Steuern	989'404.71	5'683'767.30	593'000	5'720'840	1'222'106.47	6'056'162.00
91	Steuern	115'706.95-	5'360'080.70	70'100	5'396'300	104'357.00	5'654'324.95
910	Steuern	115'706.95-	5'360'080.70	70'100	5'396'300	104'357.00	5'654'324.95
9100	Allgemeine Gemeindesteuern	117'187.30-	4'367'987.00	70'000	4'618'100	102'134.65	4'799'458.95
3180.01	WB gefährdete Steuerguthaben	153'000.00-		30'000		57'500.00	
3181.01	Forderungsverluste allgemeine Gemeindesteuer	35'812.70		40'000		44'634.65	

Erfolgsrechnung

Gemeinde Oberbipp
Buchungsperiode 2023

Einwohnergemeinde Funktionale Gliederung	Rechnung 2023		Budget 2023		Rechnung 2022	
	Aufwand	Ertrag	Aufwand	Ertrag	Aufwand	Ertrag
4000.00 Einkommenssteuern		3'259'388.10		3'455'000		3'158'553.35
4000.20 Nachsteuern und Bussen Einkommen		878.20		5'500		6'126.60
4000.40 Aktive Steuerauscheidungen Einkommen		30'271.05		56'000		95'809.10
4000.50 Passive Steuerauscheidungen Einkommen		77'833.10-		50'700-		89'458.85-
4000.60 Pauschale Steueranrechnung		414.85-		0		0.00
4001.00 Vermögenssteuern		280'081.25		360'000		303'220.80
4001.40 Aktive Steuerauscheidung Vermögen		12'949.65		34'000		49'478.35
4001.50 Passive Steuerauscheidung Vermögen		11'626.70-		4'200-		7'675.35-
4002.00 Quellensteuern		131'512.60		85'000		128'212.95
4002.10 Quellensteuern Grenzgänger		855.85		500		661.70
4010.00 Gewinnsteuern jurist. Personen		697'709.00		650'000		1'516'669.80
4010.40 Aktive Steuerauscheidungen Gewinnsteuern		23'638.20		46'500		375'747.90-
4010.50 Passive Steuerauscheidungen Gewinnsteuern		3'546.45-		25'000-		21'742.00-
4011.00 Kapitalsteuern jurist Personen		1'954.10		0		1'698.05-
4011.40 Aktive Steuerauscheidungen Kapitalsteuern		167.40		2'500		53.70
4011.50 Passive Steuerauscheidungen Kapitalsteuern		30.70-		0		5.00-
4019.00 Holdingsteuern		0.00		3'000		1'745.10
4029.01 Eingang abgeschriebene Steuern		22'033.40		0		35'254.65
9101 Sondersteuern	1'381.90	383'053.95		162'000	1'455.00	240'641.55
3181.01 Tatsächliche Forderungsverlust	1'381.90		0		1'455.00	
4000.80 Lotteriegewinnsteuer		140.00		0		0.00
4022.00 Grundstückgewinnsteuern		255'312.90		78'000		148'780.55
4022.10 Sonderveranlagungen		126'684.65		74'000		91'861.00
4029.01 Eingang abgeschriebene Steuern		916.40		10'000		0.00

Erfolgsrechnung

Gemeinde Oberbipp
Buchungsperiode 2023

Einwohnergemeinde Funktionale Gliederung	Rechnung 2023		Budget 2023		Rechnung 2022	
	Aufwand	Ertrag	Aufwand	Ertrag	Aufwand	Ertrag
9102 Liegenschaftssteuern	98.45	592'659.75		600'000	110.35	598'564.45
3181.01 Tatsächliche Forderungsverlust	98.45		0		110.35	
4021.01 Liegenschaftssteuern		592'659.75		600'000		598'564.45
9103 Hundetaxe		16'380.00	100	16'200	657.00	15'660.00
3181.01 Tatsächl. Forderungsverluste	0.00		100		657.00	
4033.01 Hundesteuer		16'380.00		16'200		15'660.00
93 Finanz- und Lastenausgleich	334'960.00	119'267.00	348'900	88'600	348'711.00	88'587.00
930 Finanz- und Lastenausgleich	334'960.00	119'267.00	348'900	88'600	348'711.00	88'587.00
9300 Finanz- und Lastenausgleich	334'960.00	119'267.00	348'900	88'600	348'711.00	88'587.00
3621.60 Lastenausgleich	334'960.00		333'400		330'537.00	
neue Aufgabenteilung						
3622.70 Disparitätenabbau Gemeinden	0.00		15'500		18'174.00	
4621.60 Geogr.-topografischer Zuschuss		69'324.00		71'600		71'574.00
4621.61 Soziodemografischer Zuschuss		19'945.00		17'000		17'013.00
4622.70 Disparitätenabbau Gemeinden		29'998.00		0		0.00
95 Ertragsanteile, übrige		93'951.55		65'800		94'768.75
950 Ertragsanteile, übrige		93'951.55		65'800		94'768.75
9500 Ertragsanteile, übrige		93'951.55		65'800		94'768.75
4024.01 Erbschafts-+ Schenkungssteuer		51'986.50		25'000		61'036.10
4600.01 Anteil an Bundeserträgen		41'965.05		40'800		33'732.65
Direkte Bundesste. Art. 2a StG						

Erfolgsrechnung

Gemeinde Oberbipp
Buchungsperiode 2023

Einwohnergemeinde	Funktionale Gliederung	Rechnung 2023		Budget 2023		Rechnung 2022	
		Aufwand	Ertrag	Aufwand	Ertrag	Aufwand	Ertrag
96	Vermögens- und Schuldenverwaltung	33'064.31	63'739.50	30'500	60'000	38'585.26	217'568.35
961	Zinsen	32'471.22	47'416.00	29'650	39'000	37'959.89	32'020.35
9610	Zinsen	32'471.22	47'416.00	29'650	39'000	37'959.89	32'020.35
3181.01	Tatsächl. Forderungsverluste	532.95		0		885.92	
3401.01	Verzinsung kurzfristige Finanzverbindlichkeiten	0.00		300		189.26	
3406.01	Verzinsung langfristige Finanzverbindlichkeiten	23'866.67		25'200		34'090.00	
3409.01	Übrige Passivzinsen (Sonderrechnungen)	150.30		150		153.46	
3409.02	Verzinsung Spezialfinanzierung	5'062.15		0		0.00	
3499.01	Vergütungszinse Steuern	2'859.15		4'000		2'641.25	
4400.01	Zinsen flüssige Mittel		207.75		0		0.00
4401.01	Zinsen Forderungen Kontokorrente		26'279.25		22'000		13'352.35
4409.01	Übrige Zinsen		3'429.00		5'000		4'668.00
4451.01	Erträge aus Beteiligungen VV		17'500.00		12'000		14'000.00
963	Liegenschaften des Finanzvermögens		945.50				180'273.50
9630	Liegenschaften des Finanzvermögens		945.50				180'273.50
4411.00	Gewinn aus Verkäufen von Sachanlagen FV		0.00		0		179'328.00
4430.01	Pacht- und Mietzinse		945.50		0		945.50
969	Finanzvermögen	593.09	15'378.00	850	21'000	625.37	5'274.50
9690	Finanzvermögen	593.09	15'378.00	850	21'000	625.37	5'274.50
3130.01	Depotverwaltungsgebühren und Bankspesen	593.09		850		625.37	

Erfolgsrechnung

Gemeinde Oberbipp
Buchungsperiode 2023

Einwohnergemeinde Funktionale Gliederung	Rechnung 2023		Budget 2023		Rechnung 2022	
	Aufwand	Ertrag	Aufwand	Ertrag	Aufwand	Ertrag
4120.01 Infrastrukturbeitrag Iff AG Kiesabbau		0.00		20'000		0.00
4420.01 Dividenden		2'728.00		1'000		929.50
4440.01 Marktwertanpassungen Wert- schriften		12'650.00		0		4'345.00
97	Rückverteilungen	558.55		400		720.95
971	Rückverteilung aus CO2-Abgabe	558.55		400		720.95
9710	Rückverteilung aus CO2-Abgabe	558.55		400		720.95
4699.10 Rückverteilung CO2-Abgabe		558.55		400		720.95
99	Nicht aufgeteilte Posten	737'087.35	46'170.00	143'500	109'740	730'453.21
990	Nicht aufgeteilte Posten	140'917.35		143'500		230'453.21
9900	Nicht aufgeteilte Posten	2'037.40-		500		87'498.51
3180.01 Wertberichtigungen Forderungen	5'600.00-		500		83'300.00	
3894.01 Einlagen in finanzpolitische Reserven	3'562.60		0		4'198.51	
9901	Nicht aufgeteilte Posten	142'954.75		143'000		142'954.70
3300.90 Lineare Abschreibung best. VV	142'954.75		143'000		142'954.70	
995	Neutrale Aufwendungen und Erträge	596'170.00	46'170.00		500'000.00	192.00
9950	Neutrale Aufwendungen und Erträge	596'170.00	46'170.00		500'000.00	192.00
3893.01 Einlagen in SF a.o. Projekte	46'170.00		0		0.00	
3893.02 Einlagen in SF Vorfinanzierung Liegenschaften des VV	550'000.00		0		500'000.00	
4210.01 Standortentschädig. Kiesabbau		46'170.00		0		0.00

Erfolgsrechnung

Gemeinde Oberbipp
Buchungsperiode 2023

Einwohnergemeinde Funktionale Gliederung	Rechnung 2023		Budget 2023		Rechnung 2022	
	Aufwand	Ertrag	Aufwand	Ertrag	Aufwand	Ertrag
4896.01 Entnahmen aus Neubewertungs- reserven		0.00		0		192.00
999 Abschluss				109'740		
9990 Abschluss				109'740		
9001.00 Aufwandüberschuss		0.00		109'740		0.00

Erfolgsrechnung

Gemeinde Oberbipp
Buchungsperiode 2023

Einwohnergemeinde Sachgruppengliederung	Rechnung 2023		Budget 2023		Rechnung 2022	
	Aufwand	Ertrag	Aufwand	Ertrag	Aufwand	Ertrag
Einwohnergemeinde	8'779'483.12	8'779'483.12	8'494'190 1'000	8'495'190	8'994'703.61	8'994'703.61
3 Aufwand	8'834'731.77		8'553'700		8'810'462.73	
30 Personalaufwand	1'238'357.19		1'307'680		1'210'037.97	
31 Sach- und übriger Betriebsaufwand	1'326'796.05		1'686'150		1'655'163.06	
33 Abschreibungen Verwaltungsvermögen	435'030.60		470'270		393'454.15	
34 Finanzaufwand	32'116.29		30'150		37'161.68	
35 Einlagen in Fonds und Spezialfinanzierungen	389'813.94		263'050		193'650.30	
36 Transferaufwand	4'769'845.10		4'748'550		4'770'522.06	
38 Ausserordentlicher Aufwand	599'732.60				504'198.51	
39 Interne Verrechnungen	43'040.00		47'850		46'275.00	
4 Ertrag		8'779'483.12		8'385'450		8'994'703.61
40 Fiskalertrag		5'412'067.20		5'421'300		5'715'361.05
41 Regalien und Konzessionen		83'056.56		95'000		83'532.21
42 Entgelte		1'818'896.69		1'553'850		1'652'425.60
43 Verschiedene Erträge		1'600.00				11'500.00
44 Finanzertrag		82'601.65		54'400		231'968.35
45 Entnahmen aus Fonds u. Spezialfinanzierungen		132'773.75		137'750		141'580.15
46 Transferertrag		1'205'447.27		1'075'300		1'111'869.25
48 Ausserordentlicher Ertrag						192.00
49 Interne Verrechnungen		43'040.00		47'850		46'275.00
9 Abschlusskonten	55'248.65-		59'510-	109'740	184'240.88	
90 Abschluss Erfolgsrechnung	55'248.65-		59'510-	109'740	184'240.88	

Erfolgsrechnung

Gemeinde Oberbipp
Buchungsperiode 2023

Einwohnergemeinde Sachgruppengliederung	Rechnung 2023		Budget 2023		Rechnung 2022	
	Aufwand	Ertrag	Aufwand	Ertrag	Aufwand	Ertrag
3 Aufwand	8'834'731.77		8'553'700		8'810'462.73	
30 Personalaufwand	1'238'357.19		1'307'680		1'210'037.97	
300 Behörden und Kommissionen	114'118.45		125'400		117'758.20	
3000 Löhne, Tag- und Sitzungsgelder an Behörden und Kommissionen	114'118.45		125'400		117'758.20	
301 Löhne des Verwaltungs- und Betriebspersonals	942'091.45		989'760		926'665.50	
3010 Löhne des Verwaltungs- und Betriebspersonals	942'091.45		989'760		926'665.50	
305 Arbeitgeberbeiträge	133'902.75		145'170		129'616.30	
3050 AG-Beiträge AHV, IV, EO, ALV, Verwaltungskosten	61'554.30		62'040		59'083.15	
3052 AG-Beiträge an Pensionskassen	40'835.40		50'570		39'636.50	
3053 AG-Beiträge an Unfallversicherungen	10'598.35		10'360		10'636.85	
3054 AG-Beiträge an Familienausgleichskasse	14'242.75		14'750		13'726.40	
3055 AG-Beiträge an Krankentaggeldversicherung	6'671.95		7'450		6'533.40	
309 Übriger Personalaufwand	48'244.54		47'350		35'997.97	
3090 Aus- und Weiterbildung des Personals	28'160.70		37'400		23'425.60	
3091 Personalwerbung	5'243.90		2'300		656.45	
3099 Übriger Personalaufwand	14'839.94		7'650		11'915.92	
31 Sach- und übriger Betriebsaufwand	1'326'796.05		1'686'150		1'655'163.06	
310 Material- und Warenaufwand	186'889.40		183'400		173'147.17	
3100 Büromaterial	11'994.25		10'500		8'835.81	
3101 Betriebs-, Verbrauchsmaterial	70'759.19		69'950		63'833.65	

Erfolgsrechnung

Gemeinde Oberbipp
Buchungsperiode 2023

Einwohnergemeinde Sachgruppengliederung	Rechnung 2023		Budget 2023		Rechnung 2022	
	Aufwand	Ertrag	Aufwand	Ertrag	Aufwand	Ertrag
3102	Drucksachen, Publikationen	9'666.90		17'000		15'280.30
3103	Fachliteratur, Zeitschriften	4'643.25		4'950		4'425.90
3104	Lehrmittel	59'673.51		62'000		55'994.61
3105	Lebensmittel	29'881.25		18'000		23'061.45
3106	Medizinisches Material	271.05		1'000		1'715.45
311	Nicht aktivierbare Anlagen	150'847.55		137'500		66'491.30
3110	Büromöbel und Geräte	24'819.70		14'800		11'206.75
3111	Maschinen, Geräte und Fahrzeug e.	77'685.25		75'750		45'614.05
3112	Kleider, Wäsche, Vorhänge	5'635.70		10'900		5'952.95
3113	Hardware	4'908.15		4'000		1'394.90
3118	Immaterielle Anlagen	37'688.15		29'050		1'627.40
3119	Übrige nicht aktivierbare Anla gen	110.60		3'000		695.25
312	Ver- und Entsorgung Liegenschaf ten Verwaltungsvermögen	103'748.50		121'800		110'214.60
3120	Ver- und Entsorgung Liegenschaf ten Verwaltungsvermögen	103'748.50		121'800		110'214.60
313	Dienstleistungen und Honorare	470'255.71		447'290		463'552.54
3130	Dienstleistungen Dritter	252'581.71		262'340		258'476.79
3131	Planungen und Projektierungen Dritter	33'021.70				32'655.85
3132	Honorare externe Berater, Guta chter, Fachexperten etc.	137'272.30		133'000		125'623.80
3134	Sachversicherungsprämien	33'652.00		38'550		33'090.15
3136	Honorare privatärztlicher Täti gkeit	7'611.20		7'400		7'778.00
3137	Steuern und Abgaben	6'116.80		6'000		5'927.95
314	Baulicher Unterhalt und betrie blicher Unterhalt	383'596.80		534'950		461'034.17
3141	Unterhalt Strassen / Verkehrs- wege	126'016.10		130'000		100'802.85
3142	Unterhalt Wasserbau	50'751.60		81'000		15'158.45

Erfolgsrechnung

Gemeinde Oberbipp
Buchungsperiode 2023

Einwohnergemeinde Sachgruppengliederung		Rechnung 2023		Budget 2023		Rechnung 2022	
		Aufwand	Ertrag	Aufwand	Ertrag	Aufwand	Ertrag
3143	Unterhalt übrige Tiefbauten	115'241.80		233'000		175'677.15	
3144	Unterhalt Hochbauten, Gebäude	76'097.35		75'950		159'672.62	
3149	Unterhalt übrige Sachanlagen	15'489.95		15'000		9'723.10	
315	Unterhalt Mobilien und immaterielle Anlagen	71'752.82		101'050		102'292.08	
3150	Unterhalt Büromöbel und -geräte	4'704.30		3'500		3'014.00	
3151	Unterhalt Apparate, Maschinen, Geräte, Fahrzeuge, Werkzeuge	21'505.46		36'600		57'606.92	
3153	Informatik-Unterhalt (Hardware)	21'282.60		37'500		20'375.25	
3158	Unterhalt immaterielle Anlagen	24'057.26		22'950		21'295.91	
3159	Unterhalt übrige mobile Anlagen	203.20		500			
316	Mieten, Leasing, Pachten, Benützungsgebühren	35'861.10		29'260		30'666.61	
3160	Miete und Pacht Liegenschaften	4'260.00		4'260		3'820.00	
3161	Mieten, Benützungskosten Anlagen	16'618.30		7'000		13'380.81	
3162	Raten für operatives Leasing	14'982.80		18'000		13'465.80	
317	Spesenentschädigungen	27'820.00		41'900		27'470.30	
3170	Reisekosten und Spesen	17'531.75		29'300		19'071.10	
3171	Exkursionen, Schulreisen und Lager	10'288.25		12'600		8'399.20	
318	Wertberichtigungen auf Forderungen	114'302.38-		75'600		192'038.27	
3180	Wertberichtigungen auf Forderungen	159'200.00-		31'100		140'800.00	
3181	Tatsächl. Forderungsverluste	44'897.62		44'500		51'238.27	
319	Verschiedener Betriebsaufwand	10'326.55		13'400		28'256.02	
3199	Übriger Betriebsaufwand	10'326.55		13'400		28'256.02	

Erfolgsrechnung

Gemeinde Oberbipp
Buchungsperiode 2023

Einwohnergemeinde Sachgruppengliederung	Rechnung 2023		Budget 2023		Rechnung 2022	
	Aufwand	Ertrag	Aufwand	Ertrag	Aufwand	Ertrag
33	Abschreibungen Verwaltungsvermögen	435'030.60	470'270		393'454.15	
330	Sachanlagen VV	395'773.60	417'770		366'017.60	
3300	Planmässige Abschreibungen Sachanlagen	395'773.60	417'770		361'291.80	
3301	Ausserplanmässige Abschreibung Sachanlagen				4'725.80	
332	Abschreibungen Immaterielle Anlagen	39'257.00	52'500		27'436.55	
3320	Planmässige Abschreibungen immaterielle Anlagen	39'257.00	52'500		27'436.55	
34	Finanzaufwand	32'116.29	30'150		37'161.68	
340	Zinsaufwand	29'079.12	25'650		34'432.72	
3401	Verzinsung kurzfristige Finanzverbindlichkeiten		300		189.26	
3406	Verzinsung langfristige Finanzverbindlichkeiten	23'866.67	25'200		34'090.00	
3409	Übrige Passivzinsen	5'212.45	150		153.46	
349	Verschiedener Finanzaufwand	3'037.17	4'500		2'728.96	
3499	Übriger Finanzaufwand	3'037.17	4'500		2'728.96	
35	Einlagen in Fonds und Spezialfinanzierungen	389'813.94	263'050		193'650.30	
351	Einlagen in Fonds und Spezialfinanzierungen im Eigenkapital	389'813.94	263'050		193'650.30	
3510	Einlagen in Spezialfinanzierungen EK	389'813.94	263'050		193'650.30	

Erfolgsrechnung

Gemeinde Oberbipp
Buchungsperiode 2023

Einwohnergemeinde Sachgruppengliederung	Rechnung 2023		Budget 2023		Rechnung 2022	
	Aufwand	Ertrag	Aufwand	Ertrag	Aufwand	Ertrag
36	Transferaufwand					
		4'769'845.10	4'748'550		4'770'522.06	
361	Entschädigungen an Gemeinwesen	2'920'602.64	2'940'100		3'040'640.88	
3611	Entschädigungen an Kantone und Konkordate	1'847'556.50	1'888'500		1'888'157.94	
3612	Entschädigungen an Gemeinden und Gemeindeverbände	1'031'433.29	1'008'600		1'094'851.69	
3614	Entschädigungen an öffentliche Unternehmungen	41'612.85	43'000		57'631.25	
362	Finanz- und Lastenausgleich	334'960.00	348'900		348'711.00	
3621	Finanz- und Lastenausgleich an Kanton	334'960.00	333'400		330'537.00	
3622	Finanz- und Lastenausgleich an Gemeinden und Gemeindeverbänd		15'500		18'174.00	
363	Beiträge an Gemeinwesen und Dritte	1'514'282.46	1'459'550		1'381'170.18	
3631	Beiträge an Kantone und Konkordate	589'456.00	618'250		579'130.00	
3632	Beiträge an Gemeinden und Gemeindeverbände	721'986.65	611'600		594'832.07	
3636	Beiträge an private Organisationen ohne Erwerbszweck	54'654.75	61'700		56'069.95	
3637	Beiträge an private Haushalte	148'185.06	168'000		151'138.16	
38	Ausserordentlicher Aufwand	599'732.60			504'198.51	
389	Einlagen in das Eigenkapital	599'732.60			504'198.51	
3893	Einlagen in Vorfinanzierungen des EK	596'170.00			500'000.00	
3894	Einlagen in finanzpolitische Reserven	3'562.60			4'198.51	

Erfolgsrechnung

Gemeinde Oberbipp
Buchungsperiode 2023

Einwohnergemeinde Sachgruppengliederung	Rechnung 2023		Budget 2023		Rechnung 2022	
	Aufwand	Ertrag	Aufwand	Ertrag	Aufwand	Ertrag
39	Interne Verrechnungen	43'040.00		47'850		46'275.00
391	Dienstleistungen	43'040.00		47'850		46'275.00
3910	Interne Verrechnung von Dienstleistungen	43'040.00		47'850		46'275.00
4	Ertrag		8'779'483.12		8'385'450	8'994'703.61
40	Fiskalertrag		5'412'067.20		5'421'300	5'715'361.05
400	Direkte Steuern natürliche Personen		3'626'202.05		3'941'100	3'644'928.65
4000	Einkommenssteuern natürliche Personen		3'212'429.40		3'465'800	3'171'030.20
4001	Vermögenssteuern natürliche Personen		281'404.20		389'800	345'023.80
4002	Quellensteuern natürliche Personen		132'368.45		85'500	128'874.65
401	Direkte Steuern juristische Personen		719'891.55		677'000	1'119'275.65
4010	Gewinnsteuern juristische Personen		717'800.75		671'500	1'119'179.90
4011	Kapitalsteuern juristische Personen		2'090.80		2'500	1'649.35-
4019	Übrige direkte Steuern juristische Personen				3'000	1'745.10
402	Übrige Direkte Steuern		1'049'593.60		787'000	935'496.75
4021	Grundsteuern		592'659.75		600'000	598'564.45
4022	Vermögensgewinnsteuern		381'997.55		152'000	240'641.55
4024	Erbschafts- und Schenkungssteuern		51'986.50		25'000	61'036.10
4029	Eingang abgeschriebene Steuern		22'949.80		10'000	35'254.65
403	Besitz- und Aufwandsteuern		16'380.00		16'200	15'660.00

Erfolgsrechnung

Gemeinde Oberbipp
Buchungsperiode 2023

Einwohnergemeinde Sachgruppengliederung	Rechnung 2023		Budget 2023		Rechnung 2022	
	Aufwand	Ertrag	Aufwand	Ertrag	Aufwand	Ertrag
4033 Hundesteuer		16'380.00		16'200		15'660.00
41 Regalien und Konzessionen		83'056.56		95'000		83'532.21
412 Konzessionen		83'056.56		95'000		83'532.21
4120 Konzessionen		83'056.56		95'000		83'532.21
42 Entgelte		1'818'896.69		1'553'850		1'652'425.60
420 Ersatzabgaben		101'627.20		100'000		87'138.25
4200 Ersatzabgaben		101'627.20		100'000		87'138.25
421 Gebühren für Amtshandlungen		125'345.25		64'900		75'562.97
4210 Gebühren für Amtshandlungen		125'345.25		64'900		75'562.97
423 Schul- und Kursgelder		90'610.50		52'000		65'068.55
4230 Schulgelder		90'610.50		52'000		65'068.55
424 Benützungsgebühren und Dienstleistungen		1'404'674.75		1'247'300		1'295'178.75
4240 Benützungsgebühren und Dienstleistungen		1'404'674.75		1'247'300		1'295'178.75
425 Erlös aus Verkäufen		1'347.85		750		11'151.90
4250 Verkäufe		1'347.85		750		11'151.90
426 Rückerstattungen		94'716.14		87'900		117'550.18
4260 Rückerstattungen und Kostenbeiträge Dritter		94'716.14		87'900		117'550.18
427 Bussen		575.00		1'000		775.00
4270 Bussen		575.00		1'000		775.00
43 Verschiedene Erträge		1'600.00				11'500.00
431 Aktivierung Eigenleistungen		1'600.00				11'500.00

Erfolgsrechnung

Gemeinde Oberbipp
Buchungsperiode 2023

Einwohnergemeinde Sachgruppengliederung	Rechnung 2023		Budget 2023		Rechnung 2022	
	Aufwand	Ertrag	Aufwand	Ertrag	Aufwand	Ertrag
4310 Aktivierbare Eigenleistungen auf Sachanlagen		1'600.00				11'500.00
44 Finanzertrag		82'601.65		54'400		231'968.35
440 Zinsertrag		34'978.15		27'000		18'020.35
4400 Zinsen flüssige Mittel		207.75				
4401 Zinsen Forderungen und Kontokorrente		26'279.25		22'000		13'352.35
4409 Übrige Zinsen von Finanzvermögen		8'491.15		5'000		4'668.00
441 Realisierte Gewinne FV						179'328.00
4411 Gewinn aus Verkäufen von Sachanlagen FV						179'328.00
442 Beteiligungsertrag FV		2'728.00		1'000		929.50
4420 Dividenden		2'728.00		1'000		929.50
443 Liegenschaftenertrag FV		945.50				945.50
4430 Pacht- und Mietzinse Liegenschaften FV		945.50				945.50
444 Wertberichtigungen Anlagen FV		12'650.00				4'345.00
4440 Marktwertanpassungen Wertschriften		12'650.00				4'345.00
445 Finanzertrag aus Darlehen und Beteiligungen des VV		17'500.00		12'000		14'000.00
4451 Erträge aus Beteiligungen VV		17'500.00		12'000		14'000.00
448 Erträge von gemieteten Liegenschaften		13'800.00		14'400		14'400.00
4480 Mietzinse von gemieteten Liegenschaften		13'800.00		14'400		14'400.00

Erfolgsrechnung

Gemeinde Oberbipp
Buchungsperiode 2023

Einwohnergemeinde Sachgruppengliederung	Rechnung 2023		Budget 2023		Rechnung 2022	
	Aufwand	Ertrag	Aufwand	Ertrag	Aufwand	Ertrag
45 Entnahmen aus Fonds u. Spezialfinanzierungen		132'773.75		137'750		141'580.15
451 Entnahmen aus Fonds und Spezialfinanzierungen im Eigenkapital		132'773.75		137'750		141'580.15
4510 Entnahmen aus Spezialfinanzierungen des EK		132'773.75		137'750		141'580.15
46 Transferertrag		1'205'447.27		1'075'300		1'111'869.25
460 Ertragsanteile		41'965.05		40'800		33'732.65
4600 Anteil an Bundeserträgen		41'965.05		40'800		33'732.65
461 Entschädigungen von Gemeinwesen		905'667.57		884'000		920'060.65
4611 Entschädigungen von Kantonen und Konkordaten		736'315.93		715'000		756'125.90
4612 Entschädigungen von Gemeinden und Gemeindeverbänden		169'351.64		169'000		163'934.75
462 Finanz- und Lastenausgleich		119'267.00		88'600		88'587.00
4621 Finanz- und Lastenausgleich von Kantonen und Konkordaten		89'269.00		88'600		88'587.00
4622 Finanz- und Lastenausgleich von Gemeinden, Gemeindeverb.		29'998.00				
463 Beiträge von Gemeinwesen und Dritten		137'989.10		61'500		68'768.00
4631 Beiträge von Kantonen und Konkordaten		137'989.10		61'500		68'768.00
469 Verschiedener Transferertrag		558.55		400		720.95
4699 Rückverteilungen		558.55		400		720.95

Erfolgsrechnung

Gemeinde Oberbipp
Buchungsperiode 2023

Einwohnergemeinde Sachgruppengliederung	Rechnung 2023		Budget 2023		Rechnung 2022	
	Aufwand	Ertrag	Aufwand	Ertrag	Aufwand	Ertrag
48						192.00
489						192.00
4896						192.00
49		43'040.00		47'850		46'275.00
491		43'040.00		47'850		46'275.00
4910		43'040.00		47'850		46'275.00
9	55'248.65-		59'510-	109'740	184'240.88	
90	55'248.65-		59'510-	109'740	184'240.88	
900				109'740		
9001				109'740		
901	55'248.65-		59'510-		184'240.88	
9010	25'683.40		900		184'240.88	
9011	80'932.05-		60'410-			

Investitionsrechnung

Gemeinde Oberbipp
Buchungsperiode 2023

Einwohnergemeinde	Funktionale Gliederung	Rechnung 2023		Budget 2023		Rechnung 2022	
		Ausgaben	Einnahmen	Ausgaben	Einnahmen	Ausgaben	Einnahmen
	Einwohnergemeinde	1'531'618.11	1'531'618.11	2'726'250	2'726'250	1'430'999.25	1'430'999.25
2	Bildung	175'442.30	0.00 175'442.30	623'000	0 623'000	179'812.66	0.00 179'812.66
3	Kultur, Sport und Freizeit, Kirche	0.00 1'250.00	1'250.00	32'000	1'250 30'750	1'274.85	1'250.00 24.85
6	Verkehr und Nachrichtenübermittlung	513'066.49	0.00 513'066.49	790'000	0 790'000	695'993.25	0.00 695'993.25
7	Umweltschutz und Raumordnung	707'689.32	134'170.00 573'519.32	1'280'000	0 1'280'000	428'737.49	123'931.00 304'806.49
9	Abschluss	135'420.00 1'260'778.11	1'396'198.11	1'250 2'723'750	2'725'000	125'181.00 1'180'637.25	1'305'818.25

Investitionsrechnung

Gemeinde Oberbipp
Buchungsperiode 2023

Einwohnergemeinde Funktionale Gliederung		Rechnung 2023		Budget 2023		Rechnung 2022	
		Ausgaben	Einnahmen	Ausgaben	Einnahmen	Ausgaben	Einnahmen
2	Bildung	175'442.30		623'000		179'812.66	
21	Obligatorische Schule	175'442.30		623'000		179'812.66	
2120	Primarstufe	22'082.05		40'000		30'385.15	
5200.01	Informatik-Projekt Schule GV-Beschluss vom 28.11.2021 Betrag CHF 190'000.00	22'082.05		40'000		30'385.15	
217	Schulliegenschaften	153'360.25		583'000		149'427.51	
2170	Schulliegenschaften	153'360.25		583'000		149'427.51	
5040.08	ZöN Schule GV-Beschluss vom 26.08.2019 Betrag CHF 70'000.00 GV-Beschluss vom 10.02.2020 Betrag CHF 285'000.00 Urne 20.12.2020 Betrag CHF 160'000.00 Kreditabrechnung 27.03.2023	0.00		0		13'248.56	
5040.09	Sanierung Schulzimmer Zimmer 14 GR-Beschluss vom 10.01.2022 Betrag CHF 85'000.00 Kreditabrechnung 13.03.2023	0.00		0		86'858.30	
5040.10	Schulraumerweiterung und Sanierung MZH GV-Beschluss vom 20.06.2022 Betrag CHF 185'000.00 GV-Beschluss vom 21.11.2022 Betrag CHF 120'000.00	153'360.25		500'000		49'320.65	
5040.11	Sanierung KG 1 + 2, Fenster- ersatz und Ersatz Bodenbelag	0.00		83'000		0.00	
3	Kultur, Sport und Freizeit, Kirche		1'250.00	32'000	1'250	1'274.85	1'250.00
31	Kulturerbe		1'250.00	32'000	1'250	1'274.85	1'250.00
311	Museen und bildende Kunst		1'250.00	32'000	1'250	1'274.85	1'250.00

Investitionsrechnung

Gemeinde Oberbipp
Buchungsperiode 2023

Einwohnergemeinde Funktionale Gliederung	Rechnung 2023		Budget 2023		Rechnung 2022	
	Ausgaben	Einnahmen	Ausgaben	Einnahmen	Ausgaben	Einnahmen
3110 Museen und bildende Kunst		1'250.00		1'250		1'250.00
6460.01 Rückzahlung von Darlehen an private Organisationen ohne Erwerb		1'250.00		1'250		1'250.00
GV-Beschluss vom 01.01.2014 Betrag CHF	25'000.00					
3290 Übrige Kultur			32'000		1'274.85	
5090.01 Dorfbrunnen	0.00		32'000		1'274.85	
GV-Beschluss vom 25.11.2019 Betrag CHF	36'800.00					
Kreditabrechnung 13.03.2023						
6 Verkehr und Nachrichtenübermittlung	513'066.49		790'000		695'993.25	
61 Strassenverkehr	513'066.49		790'000		695'993.25	
615 Gemeindestrassen	513'066.49		790'000		695'993.25	
6150 Gemeindestrassen	513'066.49		790'000		695'993.25	
5010.03 Sanierung Bahnhofplatz / Poststrasse	0.00		0		20'837.45	
GV-Beschluss vom 25.11.2019 Betrag CHF	644'250.00					
Kreditabrechnung 13.03.2023						
5010.04 Strassensanierungen über Aktivierungsgrenze 50'000	165'663.25		250'000		51'381.75	
GR-Beschluss vom 03.07.2023 Betrag CHF	70'000.00					
GR-Beschluss vom 03.07.2023 Betrag CHF	82'000.00					
GR-Beschluss vom 30.10.2023 Betrag CHF	12'433.95					
GR-Beschluss vom Betrag CHF	30'606.20					
5010.05 Umrüsten Strassenlampen (LED) Etappenweise	29'822.40		30'000		29'362.95	
GR-Beschluss vom 19.09.2022 Betrag CHF	29'987.60					
GR-Beschluss vom 18.10.2021 Betrag CHF	13'000.00					
GR-Beschluss vom 18.09.2023 Betrag CHF	30'000.00					
5010.12 Projekt Sanierung Steingasse Ausführung Süd	0.00		0		9'277.10	
GV-Beschluss vom 20.11.2017 Betrag CHF	861'000.00					
GV-Beschluss vom 19.11.2018 Betrag CHF	470'000.00					

Investitionsrechnung

Gemeinde Oberbipp
Buchungsperiode 2023

Einwohnergemeinde Funktionale Gliederung	Rechnung 2023		Budget 2023		Rechnung 2022	
	Ausgaben	Einnahmen	Ausgaben	Einnahmen	Ausgaben	Einnahmen
GV-Beschluss vom 19.11.2018 Betrag CHF 614'500.00 Kreditabrechnung 12.12.2022						
5010.13 Trottoirerweiterung Obisgasse	1'855.50		0		2'898.30	
GR-Beschluss vom 01.07.2019 Betrag CHF 60'000.00 Kreditabrechnung 24.04.2023						
5010.16 Trottoirsituation Niederbipp- strasse	107'815.55		0		85'330.70	
GV-Beschluss vom 13.06.2021 Betrag CHF 264'000.00 Kreditabrechnung 04.09.2023						
5010.17 Seilerweg Belagssanierung, Entwässerung	2'174.75		0		52'349.40	
GR-Beschluss vom 19.09.2022 Betrag CHF 67'286.95						
5010.18 Reinabwasserleitung, Strasse Untergasse-Mettlengweg (Sägew)	37'972.35		0		117'971.60	
GV-Beschluss vom 19.10.2020 Betrag CHF 194'000.00 Kreditabrechnung 26.02.2024						
5010.19 Ersatz/Umlegung Wasserleitung Byfangweg/Moosgasse	99'863.90		0		91'061.50	
GV-Beschluss vom 28.11.2021 Betrag CHF 197'272.10 GR-Beschluss vom 21.11.2022 Betrag CHF 39'600.00						
5010.20 Sanierung Steingasse Nord Strasse/Wasser/Abwasser	19'780.29		225'000		12'573.40	
GR-Beschluss vom 28.11.2022 Betrag CHF 40'000.00						
5010.21 Ersatz/Umlegung Wasserleitung Byfangweg/Moosgasse - Beleucht	22'992.60		0		12'933.15	
GV-Beschluss vom 28.11.2021 Betrag CHF 198'727.90						
5010.22 Sanierung Dammweg	0.00		0		129'371.95	
GV-Beschluss vom 20.06.2022 Betrag CHF 120'000.00 GR-Beschluss vom 05.09.2022 Betrag CHF 10'290.20 Kreditabrechnung 27.03.2023						
5010.25 öff. Beleuchtung Rebenweg i.Z. Umverlegung WL	13'650.90		0		0.00	
5040.01 Photovoltaik Werkhof	0.00		100'000		0.00	
5060.01 Ersatz Ford Transit inkl. Salzsteuer	0.00		0		80'644.00	
GR-Beschluss vom 10.01.2022 Betrag CHF 77'000.00						
5060.02 Ersatz Kommunalfahrzeug gemäss Fahrzeugkonzept	11'475.00		185'000		0.00	
GV-Beschluss vom 21.11.2022 Betrag CHF 185'000.00						

Investitionsrechnung

Gemeinde Oberbipp
Buchungsperiode 2023

Einwohnergemeinde	Funktionale Gliederung	Rechnung 2023		Budget 2023		Rechnung 2022	
		Ausgaben	Einnahmen	Ausgaben	Einnahmen	Ausgaben	Einnahmen
7	Umweltschutz und Raumordnung	707'689.32	134'170.00	1'280'000		428'737.49	123'931.00
71	Wasserversorgung	500'444.60	134'170.00	717'500		266'082.00	123'931.00
710	Wasserversorgung	500'444.60	134'170.00	717'500		266'082.00	123'931.00
7101	Wasserversorgung (Gemeindebetrieb)	500'444.60	134'170.00	717'500		266'082.00	123'931.00
5031.14	Sanierung WL Untergasse - Seilerweg	21'668.25		0		133'647.65	
	GV-Beschluss vom 19.10.2020 Betrag CHF	146'000.00					
	GR-Beschluss vom 05.09.2022 Betrag CHF	10'231.50					
	GR-Beschluss vom 24.01.2022 Betrag CHF	37'000.00					
	Kreditabrechnung 26.02.2024						
5031.15	Riedweg-Murmeliweg Ersatz-WL inkl. Fortsetzung	0.00		0		78'566.30	
	GR-Beschluss vom 15.03.2021 Betrag CHF	90'000.00					
	GR-Beschluss vom 18.10.2021 Betrag CHF	60'000.00					
	Kreditabrechnung 27.03.2023						
5031.16	Ersatz/Umlegung Wasserleitung Byfangweg/Moosgasse	229'409.95		0		44'498.40	
	GV-Beschluss vom 28.11.2021 Betrag CHF	197'272.10					
	GR-Beschluss vom 04.07.2022 Betrag CHF	29'000.00					
5031.17	Sanierung Steingasse Nord Wasserleitungsarbeiten	0.00		112'500		0.00	
5031.18	Wasserleitungsersatz inkl. Löschschutz, Weihergasse	28'624.70		200'000		3'542.85	
	GR-Beschluss vom 12.12.2022 Betrag CHF	22'000.00					
5031.19	Ersatz und Umverlegung Haupt- verteilung Rebenweg	145'288.80		130'000		5'826.80	
	GV-Beschluss vom 21.11.2022 Betrag CHF	180'000.00					
	GR-Beschluss vom 03.07.2023 Betrag CHF	4'000.00					
5031.20	Sanierung Wasserleitung Niedermatte Berstingverfahren	0.00		220'000		0.00	
5031.21	Umverlegung Wasser- & Abwasser- leitung Siechenmatt (Volg)	7'713.75		0		0.00	
	GR-Beschluss vom 03.07.2023 Betrag CHF	25'000.00					

Investitionsrechnung

Gemeinde Oberbipp
Buchungsperiode 2023

Einwohnergemeinde Funktionale Gliederung	Rechnung 2023		Budget 2023		Rechnung 2022	
	Ausgaben	Einnahmen	Ausgaben	Einnahmen	Ausgaben	Einnahmen
5031.22 Sanierung WL Byfangweg West 3. Etappe	16'547.15		0		0.00	
5061.01 Wassernetzüberwachung Anschaffung Geräte	51'192.00		55'000		0.00	
GR-Beschluss vom 30.05.2022 Betrag CHF	54'588.85					
6310.01 Subventionsbeiträge Kanton		9'000.00		0		0.00
6440.01 Darlehensrückzahlung WABI AG GdeVer 01.01.1998 Betrag CHF	0.00	125'170.00		0		123'931.00
72 Abwasserentsorgung	207'244.72		562'500		162'655.49	
720 Abwasserentsorgung	207'244.72		562'500		162'655.49	
7201 Abwasserentsorgung (Gemeindebetrieb)	207'244.72		562'500		162'655.49	
5032.02 Leitungssanierung GEP	0.00		50'000		33'292.50	
GR-Beschluss vom 09.05.2022 Betrag CHF	20'000.00					
GR-Beschluss vom 21.11.2022 Betrag CHF	44'157.00					
GR-Beschluss vom 12.12.2022 Betrag CHF	14'100.00					
GR-Beschluss vom 12.12.2022 Betrag CHF	25'000.00					
5032.08 Leitungssanierung Steingasse Süd	0.00		0		0.00	
GV-Beschluss vom 20.11.2017 Betrag CHF	150'000.00					
GV-Beschluss vom 19.11.2018 Betrag CHF	0.00					
5032.12 Leitungsunterhalt Meteorwasser Obisgasse/Industriestrasse	0.00		50'000		0.00	
5032.13 Sanierung Steingasse Nord Abwasserarbeiten	0.00		112'500		0.00	
5032.15 GEP-Massnahmen Phase 2	0.00		200'000		0.00	
5032.16 Abwasser Trennsystem Lehm- grubenweg	65'812.30		0		13'860.95	
GV-Beschluss vom 21.11.2022 Betrag CHF	350'000.00					
5062.01 Ersatz Abwassersteuerungsanlag Stebatec	84'732.27		150'000		0.00	
GR-Beschluss vom 13.03.2023 Betrag CHF	98'500.00					
5292.01 Abwasserentsorgung GEP Uebearbeitung	56'700.15		0		115'502.04	
GV-Beschluss vom 20.06.2022 Betrag CHF	260'000.00					

Investitionsrechnung

Gemeinde Oberbipp
Buchungsperiode 2023

Einwohnergemeinde Funktionale Gliederung		Rechnung 2023		Budget 2023		Rechnung 2022	
		Ausgaben	Einnahmen	Ausgaben	Einnahmen	Ausgaben	Einnahmen
9	Abschluss	135'420.00	1'396'198.11	1'250	2'725'000	125'181.00	1'305'818.25
99	Abschluss	135'420.00	1'396'198.11	1'250	2'725'000	125'181.00	1'305'818.25
999	Abschluss	135'420.00	1'396'198.11	1'250	2'725'000	125'181.00	1'305'818.25
9990	Abschluss	135'420.00	1'396'198.11	1'250	2'725'000	125'181.00	1'305'818.25
5900.01	Passivierte Einnahmen	135'420.00		1'250		125'181.00	
6900.01	Aktivierte Ausgaben		1'396'198.11		2'725'000		1'305'818.25

Investitionsrechnung

Gemeinde Oberbipp
Buchungsperiode 2023

Einwohnergemeinde Sachgruppengliederung	Rechnung 2023		Budget 2023		Rechnung 2022	
	Ausgaben	Einnahmen	Ausgaben	Einnahmen	Ausgaben	Einnahmen
Einwohnergemeinde	1'531'618.11	1'531'618.11	2'726'250	2'726'250	1'430'999.25	1'430'999.25
5 Investitionsausgaben	1'531'618.11		2'726'250		1'430'999.25	
50 Sachanlagen	1'317'415.91		2'685'000		1'159'931.06	
52 Immaterielle Anlagen	78'782.20		40'000		145'887.19	
59 Übertrag an Bilanz	135'420.00		1'250		125'181.00	
6 Investitionseinnahmen		1'531'618.11		2'726'250		1'430'999.25
63 Investitionsbeiträge für eigene Rechnung		9'000.00				
64 Rückzahlung von Darlehen		126'420.00		1'250		125'181.00
69 Übertrag an Bilanz		1'396'198.11		2'725'000		1'305'818.25

Investitionsrechnung

Gemeinde Oberbipp
Buchungsperiode 2023

Einwohnergemeinde Sachgruppengliederung		Rechnung 2023		Budget 2023		Rechnung 2022	
		Ausgaben	Einnahmen	Ausgaben	Einnahmen	Ausgaben	Einnahmen
5	Investitionsausgaben	1'531'618.11		2'726'250		1'430'999.25	
50	Sachanlagen	1'317'415.91		2'685'000		1'159'931.06	
501	Strassen / Verkehrswege	501'591.49		505'000		615'349.25	
5010	Strassen / Verkehrswege	501'591.49		505'000		615'349.25	
503	Übriger Tiefbau	515'064.90		1'075'000		313'235.45	
5031	Tiefbauten Wasserversorgung	449'252.60		662'500		266'082.00	
5032	Tiefbauten Abwasserbeseitigung	65'812.30		412'500		47'153.45	
504	Hochbauten	153'360.25		683'000		149'427.51	
5040	Hochbauten	153'360.25		683'000		149'427.51	
506	Mobilien	147'399.27		390'000		80'644.00	
5060	Mobilien	147'399.27		390'000		80'644.00	
509	Übrige Sachanlagen			32'000		1'274.85	
5090	Übrige Sachanlagen			32'000		1'274.85	
52	Immaterielle Anlagen	78'782.20		40'000		145'887.19	
520	Software	22'082.05		40'000		30'385.15	
5200	Software	22'082.05		40'000		30'385.15	
529	Übrige immaterielle Anlagen	56'700.15				115'502.04	
5292	Abwasserentsorgung	56'700.15				115'502.04	
59	Übertrag an Bilanz	135'420.00		1'250		125'181.00	
590	Passivierungen	135'420.00		1'250		125'181.00	
5900	Passivierte Einnahmen	135'420.00		1'250		125'181.00	

Investitionsrechnung

Gemeinde Oberbipp
Buchungsperiode 2023

Einwohnergemeinde Sachgruppengliederung		Rechnung 2023		Budget 2023		Rechnung 2022	
		Ausgaben	Einnahmen	Ausgaben	Einnahmen	Ausgaben	Einnahmen
6	Investitionseinnahmen		1'531'618.11		2'726'250		1'430'999.25
63	Investitionsbeiträge für eigene Rechnung		9'000.00				
631	Kantone und Konkordate		9'000.00				
6310	Investitionsbeiträge von Kantonen und Konkordaten		9'000.00				
64	Rückzahlung von Darlehen		126'420.00		1'250		125'181.00
644	Öffentliche Unternehmungen		125'170.00				123'931.00
6440	Rückzahlung von Darlehen an öffentliche Unternehmungen		125'170.00				123'931.00
646	Private Organisationen ohne Erwerbszweck		1'250.00		1'250		1'250.00
6460	Rückzahlung von Darlehen an private Organisationen		1'250.00		1'250		1'250.00
69	Übertrag an Bilanz		1'396'198.11		2'725'000		1'305'818.25
690	Aktivierungen		1'396'198.11		2'725'000		1'305'818.25
6900	Aktivierte Ausgaben		1'396'198.11		2'725'000		1'305'818.25